

Fabryka  
drzwi



2024 Edycja 4

TERMOIZOLACYJNE  
**DRZWI WEJŚCIOWE**



Skonfiguruj swoje drzwi  
ON-LINE na:  
[sezam.mikea.eu](http://sezam.mikea.eu)

Model drzwi: PULSO 2 T 10 Kolor: dąb turner Witraż: PU 8 czarny

**NOWOŚĆ**




# DRZWI NA WYMIAR

Personalizowany wymiar drzwi



**DOSTĘPNE SZEROKOŚCI Sc (mm)**

W zakresie od 900 mm do 1250 mm



**DOSTĘPNE WYSOKOŚCI Hc (mm)**

W zakresie od 1900 mm do 2300 mm

Aluminiowe drzwi na wymiar to wysokiej klasy produkty przeznaczone do różnych zastosowań, w tym mieszkalnych i komercyjnych. Drzwi te są dostępne w dwóch liniach produktowych ALU PRESTIGE oraz ALU PRESTIGE PLUS.

Dopłata za personalizowanie wymiaru wynosi 780 zł netto.



**NOWOŚĆ**

Czujka ruchu



Listwa LED



## PODŚWIETLENIE LED

w ościeżnicy

**Dostępne dla drzwi z ościeżnicą drewnianą.**

Cena 550 zł netto

(cena za komplet wraz z czujką oraz zasilaczem dopuszczowym).

Za dopłatą 50 zł zasilacz szynowy.

Preferowany kierunek otwierania drzwi „do środka”.

W przeciwnym wypadku podświetlenie będzie wewnątrz budynku.

<b>SPECYFIKACJA TECHNICZNA DOSTĘPNYCH LINII</b>	<b>05</b>
ALU PRESTIGE PLUS	05
ALU PRESTIGE	06
THERMIKA POLARIS	07
THERMIKA HYBRID	08
THERMIKA PASIV	09
THERMIKA PASIV E	10
THERMIKA FELC PLUS	11
THERMIKA FELC	12
PRIMA THERMO	13
SECURA	14
<b>LINEA T10 NOWOŚĆ</b>	<b>15</b>
<b>LINEA T11 NOWOŚĆ</b>	<b>16</b>
<b>CZARNA OŚCIEŻNICA - PRZYKŁADOWE MODELE</b>	<b>17</b>
<b>MODELE DRZWI</b>	<b>18 - 42</b>
<b>KOLORY DRZWI ALUMINIOWYCH</b>	<b>43</b>
<b>AKCESORIA DO DRZWI ALUMINIOWYCH</b>	<b>44 - 45</b>
<b>DRZWI DWUSKRZYDŁOWE</b>	<b>46 - 48</b>
<b>NAŚWIETLA GÓRNE I DOŚWIETLA BOCZNE</b>	<b>49 - 50</b>
<b>WYMIARY DRZWI I OTWORÓW MONTAŻOWYCH</b>	<b>51</b>
<b>TECHNIKALIA, OPCJE, AKCESORIA</b>	<b>52 - 59</b>



### Najwyższej jakości parametry techniczne.

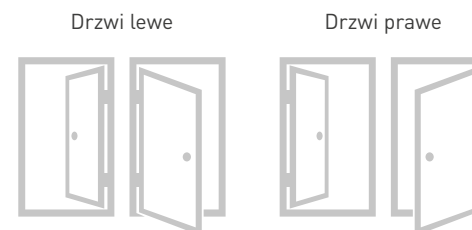
Na wszystkie podawane parametry techniczne swoich produktów nasza firma posiada świadectwa badań przeprowadzonych w akredytowanych laboratoriach techniki budowlanej.

### Polskie materiały i jakość wykonania.

Nasze drzwi to bez wyjątku produkty polskie, wytworzone w niemal 100% z rodzimych komponentów w naszym zakładzie produkcyjnym w Tychach.

### Wybór drzwi - lewe czy prawe?

Stań przed drzwiami w taki sposób by otworzyć je przez pociągnięcie drzwi do siebie. Jeżeli zawias znajduje się po lewej stronie oznacza to, że drzwi są lewe, jeżeli po prawej drzwi są prawe.





# ALU PRESTIGE +

Drzwi aluminiowe



Drzwi spełniają  
wymogi programu  
czyste powietrze



Zamek  
listwowy



**aliplast**  
aluminium systems



Izolacja termiczna:  
 $U_D = 0,8 [W/m^2 \cdot K]$



Odporność na wtamianie:  
**Klasa RC2**

## ZASTOSOWANIE:

W budownictwie mieszkaniowym oraz użyteczności publicznej jako zewnętrzne lub wewnętrzne drzwi wejściowe.

Udokumentowany współczynnik  $U_D = 0,8$  dla drzwi pełnych i  $U_D = 0,98$  dla drzwi szklonych.<sup>1)</sup>


## DOSTĘPNE SZEROKOŚCI:

Jednoskrzydłowe „90”, „100”, „NTP”

## WYPOSAŻENIE OPCJONALNE (za dopłatą):

- Zamek 5-punktowy Winkhaus
- Zamek automatyczny 3 punktowy GU
- Zamek motoryczny otwierany odciskiem palca
- Metalowe ostonki
- Wizjer panoramiczny
- Antaby z okuciem
- Naświetla oraz doświetla
- Pozostałe dostępne akcesoria patrz strona 44 - 45
- Nie ma możliwości skrócenia drzwi na podany wymiar


termoizolacyjna  
ościeżnica  
aluminowa  
w kolorze  
skrzydła




zawiasy 3D  
w kolorze drzwi  
z możliwością  
regulacji bez  
demontażu  
skrzydła




listwa zaczepowa  
zamka z możliwością  
regulacji docisku  
skrzydła





skrzydło  
z 4-stronną  
przyłgą




ciepły  
próg aluminiowy  
z przekładką  
termiczną




skrzydło  
wypełnione pianką  
poliuretanową




aluminiowy  
ramiak  
z przekładką  
termiczną




hak górny  
oraz dolny




klamka wraz  
z wkładką  
klasy B



dwie  
uszczelki



dodatkowa  
uszczelka  
podnosząca  
szczelność  
drzwi w części  
progowej



zestaw  
montażowy



1) Dla drzwi referencyjnych o powierzchni szklenia 0,1m<sup>2</sup>

# ALU PRESTIGE

Drzwi aluminiowe



Drzwi spełniają  
wymogi programu  
czyste powietrze



Zamek  
listwowy



**aliplast**  
aluminium systems

Izolacja termiczna:  
 $U_D = 0,95 [W/m^2 \cdot K]$

## ZASTOSOWANIE:

W budownictwie mieszkaniowym oraz użyteczności publicznej jako zewnętrzne lub wewnętrzne drzwi wejściowe.

Udokumentowany współczynnik  $U_D = 0,95$  dla drzwi pełnych i  $U_D = 1,15$  dla drzwi szklonych.<sup>1)</sup>

## DOSTĘPNE SZEROKOŚCI:


Jednoskrzydłowe „90”, „100”, „NTP”

## WYPOSAŻENIE OPCJONALNE (za dopłatą):

- Zamek 5-punktowy Winkhaus
- Zamek automatyczny 3 punktowy GU
- Zamek motoryczny otwierany odciskiem palca
- Metalowe ostonki
- Wizjer panoramiczny
- Antaby z okuciem
- Naświetla oraz doświetla
- Pozostałe dostępne akcesoria patrz strona 44 - 45
- Nie ma możliwości skrócenia drzwi na podany wymiar




termoizolacyjna ościeznica aluminiowa w kolorze skrzydła




zawiasy 3D w kolorze drzwi z możliwością regulacji bez demontażu skrzydła




listwa zaczepowa zamka z możliwością regulacji docisku skrzydła





skrzydło z 4-stronną przylgą




ciepły próg aluminiowy z przekładką termiczną




skrzydło wypełnione pianką poliuretanową




aluminiowy ramiak z przekładką termiczną




hak górny oraz dolny




klamka wraz z wkładką klasy B



dwie uszczelki



dodatkowa uszczelka podnosząca szczelność drzwi w części progowej



zestaw montażowy

1) Dla drzwi referencyjnych o powierzchni szklenia 0,1m<sup>2</sup>

# THERMIKA POLARIS

Drzwi z ościeżnicą aluminiową



Drzwi spełniają  
wymogi programu  
czyste powietrze



Zamek  
listwowy



 Izolacja termiczna:  
 $U_D = 0,62 [W/m^2 \cdot K]$

## ZASTOSOWANIE:

W budownictwie mieszkaniowym oraz użyteczności publicznej jako zewnętrzne lub wewnętrzne drzwi wejściowe.

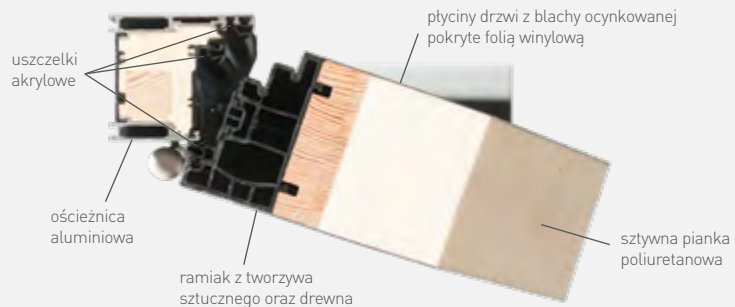
Udokumentowany współczynnik  $U_D = 0,62$  dla drzwi pełnych i  $U_D = 0,74$  dla drzwi szkolnych <sup>1)</sup>

## DOSTĘPNE SZEROKOŚCI:

Jednoskrzydłowe „90” w kolorze:  
złoty dąb, orzech, antracyt

## WYPOSAŻENIE OPCJONALNE (za dopłatą):


- Metalowe ostonki zawiasów
- Wizjer panoramiczny
- Alternatywne klamki i wkładki patentowe do wyboru z oferty
- Antaba z okuciem Solo
- Naświetla oraz doświetla na podany wymiar
- Pozostałe dostępne akcesoria patrz str. 52 - 59
- Nie ma możliwości skrócenia drzwi na podany wymiar




termoizolacyjna ościeznica aluminiowa w kolorze skrzydła




zawiasy z możliwością regulacji w trzech płaszczyznach




blacha zaczepowa zamka z możliwością regulacji docisku skrzydła




skrzydło z 4-stronną przylgą




próg aluminiowy z przekładką termiczną




skrzydło wypełnione pianką poliuretanową




zestaw montażowy




state sworznie anty-wyważeniowe




ramiak z tworzywa sztucznego oraz drewna brak mostków termicznych




hak górny oraz dolny




klamka Haga oraz wkładka GMB



trzy uszczelki



dotychczasowa uszczelka podnosząca szczelność drzwi w części progowej



1) Dla drzwi referencyjnych o powierzchni szklenia 0,1m<sup>2</sup>



# THERMIKA HYBRID

Drzwi z ościeżnicą aluminiową



Drzwi spełniają  
wymogi programu  
czyste powietrze



Zamek  
listwowy



Izolacja termiczna:  
 $U_D = 1,0 [W/m^2 \cdot K]$

## ZASTOSOWANIE:

W budownictwie mieszkaniowym oraz użyteczności publicznej jako zewnętrzne lub wewnętrzne drzwi wejściowe.


Udokumentowany współczynnik  $U_D = 1,0$  dla drzwi pełnych i  $U_D = 1,2$  dla drzwi szklonych.<sup>1)</sup>

## DOSTĘPNE SZEROKOŚCI:

Jednoskrzydłowe „80”, „90” w kolorze:  
złoty dąb, orzech, antracyt, winchester, dąb turner (za dopłatą)

## WYPOSAŻENIE OPCJONALNE (za dopłatą):


- Metalowe ostonki zawiasów
- Wizjer panoramiczny
- Alternatywne klamki i wkładki patentowe do wyboru z oferty
- Antaba z okuciem Solo
- Naświetla oraz doświetla na podany wymiar
- Pozostałe dostępne akcesoria patrz str. 48 - 55
- Nie ma możliwości skrócenia drzwi na podany wymiar




termoizolacyjna  
ościeznica  
aluminowa  
w kolorze  
skrzydła




zawiasy  
z możliwością  
regulacji  
w trzech  
płaszczyznach




blacha zaczepowa  
zamka z możliwością  
regulacji docisku  
skrzydła





skrzydło  
z 4-stronną  
przylgą




próg aluminiowy  
z przekładką termiczną




skrzydło  
wypelnione pianką  
poliuretanową




zestaw  
montażowy




stałe  
sworznie anti-  
wyważeniowe



ramiak  
z tworzywa  
sztucznego  
oraz drewna  
brak mostków  
termicznych




hak górny  
oraz dolny



klamka Haga  
oraz wkładka  
GMB



dwie  
uszczelki



dotychczasowa  
uszczelka  
podnosząca  
szczelność  
drzwi w części  
progowej

1) Dla drzwi referencyjnych o powierzchni szklenia 0,1m<sup>2</sup>

# THERMIKA PASIV

Drzwi z ościeżnicą drewnianą



Drzwi spełniają  
wymogi programu  
czyste powietrze



Zamek  
listwowy

 Izolacja termiczna:  
 $U_d = 0,72 [W/m^2 \cdot K]$

 Odporność na włamanie:  
**Klasa RC2<sup>1)</sup>**

## ZASTOSOWANIE:

Termoizolacyjne drzwi wejściowe wyposażone w wielopunktowy zamek z automatycznym ryglowaniem. Wybrane modele spełniają kryteria dla drzwi nadających się do wykorzystania w budownictwie pasywnym mieszkaniowym oraz użyteczności publicznej jako zewnętrzne lub wewnętrzne drzwi wejściowe.

## GLÓWNE CECHY PRODUKTU

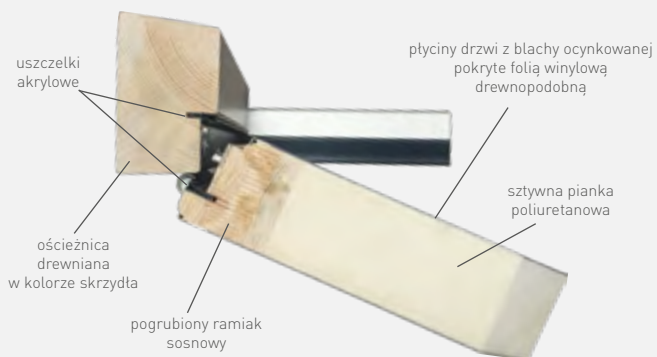
Udokumentowany współczynnik przenikania ciepła  $U_d \geq 0,72$

- dla drzwi pełnych oraz 0,91 dla drzwi szklonych
- Klasa antywłamaniowości RC2 (dla drzwi otwieranych do środka budynku)
- Wielopunktowy zamek z automatycznym ryglowaniem
- Zaawansowane technologicznie zawiasy z możliwością
- wszystkich regulacji bez demontażu skrzydła
- Dostępne w szerokościach „80”, „90N” i „90”
- Możliwość skrócenia drzwi, wymiar całkowity 205 cm lub 202 cm




## WYPOSAŻENIE OPCJONALNE (za dopłatą):


Pełna lista wyposażenie opcjonalnego oraz dostępnych akcesoriów znajduje się na stronach 52 - 59 tego katalogu.




termoizolacyjna ościeznica okleinowana w kolorze skrzydła




zawiasy z możliwością regulacji bez demontażu skrzydła





listwa zaczepowa zamka z możliwością regulacji docisku skrzydła




skrzydło z 4-stronną przylgą



ciepły próg aluminiowy z przekładką termiczną




skrzydło wypełnione pianką poliuretanową




wielopunktowy zamek z automatycznym ryglowaniem




klamka Haga oraz wkładka GMB



stałe sworznie antywyważeniowe



Dodatkowa uszczelka podnosząca szczelność drzwi w części progowej



zestaw montażowy

1) Dotyczy drzwi bez przeszkleń z klamką klasy C, wkładką klasy B. Drzwi muszą być otwierane do środka budynku.

# THERMIKA PASIV E

Drzwi z ościeżnicą drewnianą



Drzwi spełniają  
wymogi programu  
czyste powietrze

Izolacja termiczna:  
 $U_d = 0,72 [W/m^2 \cdot K]$

Odporność na włamanie:  
**Klasa RC2<sup>1)</sup>**

## ZASTOSOWANIE:

Termoizolacyjne drzwi wejściowe wyposażone w wielopunktowy zamek z automatycznym ryglowaniem. Wybrane modele spełniają kryteria dla drzwi nadających się do wykorzystania w budownictwie pasywnym mieszkaniowym oraz użyteczności publicznej jako zewnętrzne lub wewnętrzne drzwi wejściowe.

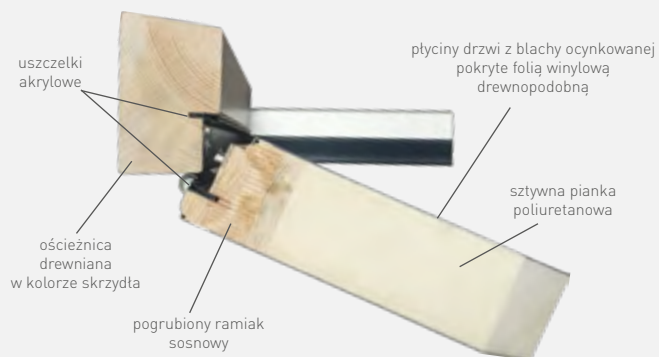
## GLÓWNE CECHY PRODUKTU

- Udokumentowany współczynnik przenikania ciepła  $U_d \geq 0,72$
- dla drzwi pełnych oraz 0,91 dla drzwi szklonych
- Klasa antywłamaniowości RC2 (dla drzwi otwieranych do środka budynku)
- Wielopunktowy zamek Winkhaus
- Zaawansowane technologicznie zawiasy z możliwością
- wszystkich regulacji bez demontażu skrzydła
- Dostępne w szerokościach „80”, „90N” i „90”
- Możliwość skrócenia drzwi, wymiar całkowity 205 cm lub 202 cm


**Nowość**

## WYPOSAŻENIE OPCJONALNE (za dopłatą):


Pełna lista wyposażenie opcjonalnego oraz dostępnych akcesoriów znajduje się na stronach 52 - 59 tego katalogu.




termoizolacyjna ościeżnica okleinowana w kolorze skrzydła




zawiasy z możliwością regulacji bez demontażu skrzydła




listwa zaczepowa zamka z możliwością regulacji docisku skrzydła





skrzydło z 4-stronną przylgą




ciepły próg aluminiowy z przekładką termiczną



skrzydło wypełnione pianką poliuretanową




drewniany ramiak (brak mostków termicznych)




hak górny oraz dolny



klamka Haga oraz wkładka GMB



stałe sworznie antywłamaniowe



Dodatkowa uszczelka podnosząca szczelność drzwi w części progowej



zestaw montażowy



1) Dotyczy drzwi bez przeszkleń z klamką klasy C, wkładką klasy B. Drzwi muszą być otwierane do środka budynku.



# THERMIKA FELC PLUS

Drzwi z ościeżnicą drewnianą



Izolacja termiczna:  
 $U_D = 0,81 [W/m^2 \cdot K]$

## ZASTOSOWANIE:

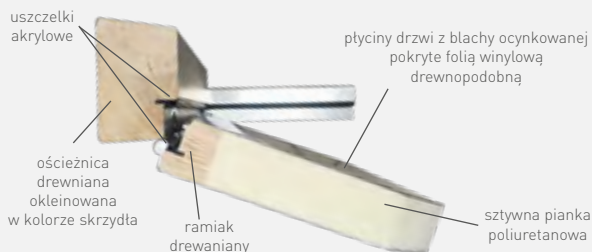
W budownictwie mieszkaniowym oraz użyteczności publicznej jako zewnętrzne lub wewnętrzne drzwi wejściowe. Udokumentowany współczynnik  $U_D = 0,81$  dla drzwi pełnych i  $U_D = 1,3$  dla drzwi szklonych.<sup>1)</sup>

## DOSTĘPNE SZEROKOŚCI:

jednoskrzydłowe: 80, 90, 90N, 100 i dwuskrzydłowe 120, 130 (drzwi „100” w wybranych modelach w kolorze złoty dąb, orzech, antracyt struktura, dąb bagienny i winchester).

## WYPOSAŻENIE OPCJONALNE (za dopłatą)


- Metalowe ostonki zawiasów
- Wizjer panoramiczny
- Alternatywne klamki i wkładki patentowe do wyboru z oferty
- Antaba z okuciem Solo
- Naświetla oraz doświetla na podany wymiar
- Możliwość skrócenia na żądany wymiar, maksymalnie o 16 cm (w przypadku modelu Centro o 8 cm, w przypadku drzwi Scala, Lanza brak możliwości skrótu)
- Wzmocnienie pod samozamykacz
- Pozostałe dostępne akcesoria patrz str. 52 - 59




Drzwi spełniają wymagania programu czyste powietrze




Zamek listwowy




termoizolacyjna ościeżnica drewniana oklejana w kolorze skrzydła




drewniany ramiak (brak mostków termicznych)




3 zawiasy z możliwością regulacji w 3-ch płaszczyznach




metalowe ostonki zawiasów w kolorze klamki (opcja)




listwa zaczepowa zamka z możliwością regulacji dociskuskrzydła





stałe sworznie antywyważeniowe




ciepły próg aluminiowy z przekładką termiczną



skrzydło o grubości 57mm wypełnione pianką poliuretanową




hak górny oraz dolny




zamek dodatkowy z rozetą HAGA oraz wkładką GMB




zamek główny z klamką HAGA oraz wkładką GMB z pokrętłem




dwie uszczelki



listwa okapowa w kolorze skrzydła dla drzwi otwieranych do środka



windstopper (uszczelnienie likwidujące przedmuchy w części progowej)



zestaw montażowy

1) Dla drzwi referencyjnych o powierzchni szklenia 0,1m<sup>2</sup>. otwierane do środka budynku.

# THERMIKA FELC

Drzwi z ościeżnicą drewnianą



Drzwi spełniają  
wymogi programu  
czyste powietrze



🌡️ Izolacja termiczna:  
 $U_D = 0,8 [W/m^2 \cdot K]$

## ZASTOSOWANIE:

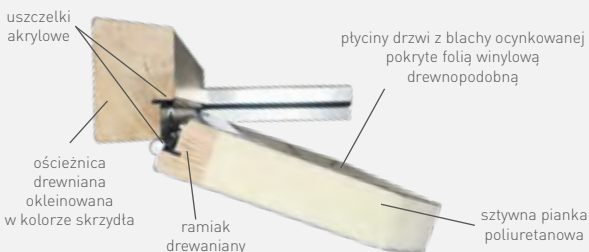
W budownictwie mieszkaniowym oraz użyteczności publicznej jako zewnętrzne lub wewnętrzne drzwi wejściowe. Udokumentowany współczynnik  $U_D = 0,8$  dla drzwi pełnych i  $U_D = 1,2$  dla drzwi szklonych.<sup>1)</sup>

## DOSTĘPNE SZEROKOŚCI:

jednoskrzydłowe: 80, 90, 90N 100 i dwuskrzydłowe: 120, 130 (drzwi „100” w wybranych modelach w kolorze złoty dąb, orzech, antracyt struktura, dąb bagienny i winchester).

## WYPOSAŻENIE OPCJONALNE (za dopłatą)

- Metalowe osłonki zawiasów
- Wizjer panoramiczny
- Alternatywne klamki i wkładki patentowe do wyboru z oferty
- Antaba z okuciem Solo
- Naświetla oraz doświetla na podany wymiar
- Możliwość skrócenia na żądany wymiar, maksymalnie o 16 cm (w przypadku modelu Centro o 8 cm, w przypadku drzwi Scala, Lanza brak możliwości skrótu)
- Wzmocnienie pod samozamykacz
- Elektrozaczepek
- Pozostałe dostępne akcesoria patrz str. 52 - 59



3 zawiasy z możliwością regulacji w 3-ch płaszczyznach

metalowe osłonki zawiasów w kolorze klamki (opcja)

blacha zaczepowa górnego zamka z możliwością regulacji

blacha zaczepowa dolnego zamka z możliwością regulacji docisku skrzydła

stałe sworznie antywyważeniowe

ciepły próg aluminiowy z przekładką termiczną

termoizolacyjna ościeżnica drewniana oklejana w kolorze skrzydła

drewniany ramiak (brak mostków termicznych)

zamek dodatkowy z rozetą NIAGARA oraz wkładką GMB

zamek główny z klamką NIAGARA oraz wkładką GMB z pokrętłem

dwie uszczelki

listwa okapowa w kolorze skrzydła dla drzwi otwieranych do środka

windstopper (uszczelnienie likwidujące przedmuchy w części progowej)

zestaw montażowy

skrzydło o grubości 57mm wypełnione pianką poliuretanową

1) Dla drzwi referencyjnych o powierzchni szklenia 0,1m<sup>2</sup> otwierane do środka budynku.

# PRIMA THERMO

Drzwi z ościeżnicą drewnianą

## ZASTOSOWANIE:

W budownictwie mieszkaniowym oraz użyteczności publicznej jako zewnętrzne lub wewnętrzne drzwi wejściowe.

## DOSTĘPNE SZEROKOŚCI:

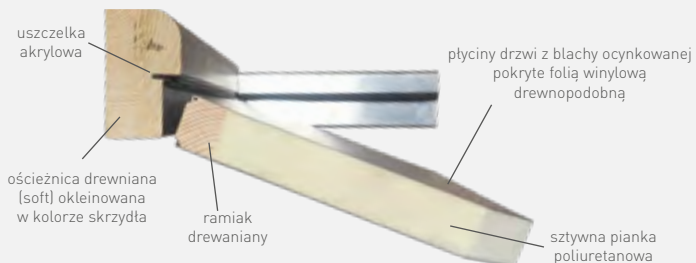
jednoskrzydłowe: 80, 90

## DOSTĘPNE OŚCIEŻNICE:


Drewniana: okleinowana w kolorze skrzydła z profilem aluminiowym z przekładką termiczną.

## WYPOSAŻENIE OPCJONALNE (za dopłatą)

- Wizjer panoramiczny
- Alternatywne klamki i wkładki patentowe do wyboru z oferty
- Antaba z okuciem Solo
- Możliwość skrócenia na żądany wymiar, max o 19 cm lub 23 cm (podwójna optata)
- Opaski wykończeniowe w kolorze skrzydła
- Listwa okapowa
- Wzmocnienie pod samozamykacz
- Pozostałe dostępne akcesoria patrz str. 52 - 59




termoizolacyjna ościeżnica drewniana typu soft oklejana w kolorze skrzydła



3 zawiasy antywyważeniowe z możliwością regulacji w 2-ch płaszczyznach kolor INOX




blacha zaczepowa zamka z możliwością regulacji docisku skrzydła




stałe sworznie antywyważeniowe




ciepły próg aluminiowy z przekładką termiczną



skrzydło o grubości 43mm wypełnione pianką poliuretanową




drewniany ramiak (brak mostków termicznych)




zamek dodatkowy z rozetą MIRO oraz wkładką GMB




zamek główny z klamką MIRO oraz wkładką GMB z pokrętłem



fabrycznie nawiercone otwory pod klamki AXA pod warunkiem zakupu ich w komplecie z drzwiami



listwa okapowa w kolorze skrzydła dla drzwi otwieranych do środka (opcja)



zestaw montażowy





# SECURA

Drzwi z ościeżnicą stalową

**WINK  
HAUS**

Zamek  
listwowy

Izolacja akustyczna:  
**44 dB**

Odporność na włamanie:  
**Klasa RC3**

Dymoszczelność

## ZASTOSOWANIE:

W budownictwie mieszkaniowym oraz użyteczności publicznej jako wewnętrzne drzwi wejściowe. Udokumentowane parametry techniczne.


## DOSTĘPNE SZEROKOŚCI:

Jednoskrzydłowe „90” w kolorze:  
złoty dąb, orzech, antracyt


**UKŁAD PRZETŁOCZENIA:** Płaskie

**CENA:** 2840 zł \*


ościeżnica  
stalowa




3 regulowanie  
zawiasy



klamka Axa  
Solid RC3




skrzydło stalowe  
z wzmocnieniem  
drewnianym  
i wypełnieniem  
z werty mineralnej




**NOWOŚĆ**


stałe sworznie  
antywyważeniowe




wizjer



zamek  
5 punktowy  
Winkhaus




## LINEA T10



Kolor: orzech


NOWOŚĆ

## ELEVADO 2 T10



Kolor: winchester Witraż: EL 1 reflex

## MINORE T10




Kolor: dąb scheffield Witraż: MI 6 lustro weneckie

## SCALA 2 T10



Kolor: złoty dąb Witraż: SC 5

## LANZA 2 T10




Kolor: dąb bagienny Witraż: LN 6 lustro weneckie

## PULSO 2 T10




Kolor: antracyt Witraż: PU 1 reflex

## CORTE 2 T10




Kolor: złoty dąb Witraż: CR 1 reflex

## CENTRO 2 T10




Kolor: mahoń Witraż: CE 1 reflex

## CORRERA T10



Kolor: orzech Witraż: CO 2 reflex

LINEA T11



Kolor: dąb bagienny



MINORE T11



Kolor: dąb scheffield    Witraż: M1 6 lustro weneckie

ELEVADO T11




Kolor: orzech    Witraż: EL 1 reflex

CORTE T11



Kolor: winchester    Witraż: CR 1 reflex



Skonfiguruj swoje drzwi  
**ON-Line** na [sezam.mikea.eu](http://sezam.mikea.eu)






## ELEVADO C 1 T7



**Kolor:** dąb scheffield **Witraż:** EC 6 lustro weneckie

szklana ramka

## LANZA 1 T6



**Kolor:** orzech **Witraż:** LN 6 lustro weneckie

szklana ramka

## MINORE T9



**Kolor:** antracyt **Witraż:** MI 6 lustro weneckie

szklana ramka

## VETRO



**Kolor:** winchester **Witraż:** VE 6 lustro weneckie

szklana ramka

Do drzwi zastosuj zestaw okuć, który idealnie komponuje się z czarną ościeżnicą:



Ostonki



Wkładki



Wizjer



Klamka

LUB



Antaba



Ościeżnica okleinowana w kolorze czarnym dostępna bez dopłaty w każdym modelu drzwi dla linii Thermika Pasiv, Thermika Pasiv E, Thermika Felc, Thermika Felc Plus.


Uwaga, wybór czarnej ościeżnicy w konfiguratorze znajdują się w zakładce „AKCESORIA”

ELEVADO 1



Kolor: mahoń Witraż: EL 8 czarny

ELEVADO 2



Kolor: orzech Witraż: ELC1 reflex

ELEVADO 1 T6



Kolor: dąb bagienny Witraż: EL 1 reflex

ELEVADO 1 T7



Kolor: winchester Witraż: ELC1 reflex

ELEVADO 1 T8



Kolor: antracyt Witraż: EL 8 czarny

POLARIS	5400 zł *
PASIV	5400 zł *
PASIV E	5200 zł *
HYBRID	4600 zł *
THERMIKA FELC PLUS	4600 zł *
THERMIKA FELC	4100 zł *
PRIMA THERMO	3770 zł *

POLARIS	5400 zł *
PASIV	5400 zł *
PASIV E	5200 zł *
HYBRID	4600 zł *
THERMIKA FELC PLUS	4600 zł *
THERMIKA FELC	4100 zł *
PRIMA THERMO	3770 zł *

PASIV	5400 zł *
PASIV E	5200 zł *
HYBRID	4600 zł *
THERMIKA FELC PLUS	4600 zł *
THERMIKA FELC	4100 zł *
PRIMA THERMO	3770 zł *

PASIV	5400 zł *
PASIV E	5200 zł *
THERMIKA FELC PLUS	4600 zł *
THERMIKA FELC	4100 zł *
PRIMA THERMO	3770 zł *

PASIV	5400 zł *
PASIV E	5200 zł *
THERMIKA FELC PLUS	4600 zł *
THERMIKA FELC	4100 zł *
PRIMA THERMO	3770 zł *


Kolory oraz szerokości drzwi

	orzech	złoty dąb	mahoń	dąb bagienny	antracyt struktura	antracyt	dąb sheffield	winchester	dąb turner
POLARIS	90	90	-	-	-	90	-	-	-
PASIV / PASIV E	80/90/90N	80/90/90N	-	80/90/90N	80/90/90N	-	-	80/90/90N	-
HYBRID	80/90	80/90	-	-	-	80/90	-	80/90	-
THERMIKA FELC PLUS	80/90/90N/100**	80/90/90N/100**	80/90/90N	80/90/90N/100**	80/90/90N/100**	80/90/90N	80/90/90N	80/90/90N/100**	80/90/90N
THERMIKA FELC	80/90/90N/100**	80/90/90N/100**	80/90/90N	80/90/90N/100**	80/90/90N/100**	80/90/90N	80/90/90N	80/90/90N/100**	80/90/90N
PRIMA THERMO	80/90	80/90	80/90	80/90	80/90	80/90	80/90	-	-

\*\* Dopłata do drzwi „100” wynosi 220 zł netto. Szczegóły oferty akcesoriów oraz ich zdjęcia na stronach 52-59

\* Cena NETTO za kompletne drzwi (klamki, wkładki)


## ELEVADO 1 T9



Kolor: dąb scheffield **Witraż: EL 1 reflex**

PASIV .....	5400 zł *
PASIV E .....	5200 zł *
HYBRID .....	4600 zł *
THERMIKA FELC PLUS .....	4600 zł *
THERMIKA FELC .....	4100 zł *
PRIMA THERMO .....	3770 zł *

## ELEVADO 2 T9



Kolor: złoty dąb **Witraż: ELC1 reflex**

PASIV .....	5400 zł *
PASIV E .....	5200 zł *
HYBRID .....	4600 zł *
THERMIKA FELC PLUS .....	4600 zł *
THERMIKA FELC .....	4100 zł *
PRIMA THERMO .....	3770 zł *

## ELEVADO 2 T10

**NOWOŚĆ**



Kolor: złoty dąb **Witraż: EL 8 czarny**

PASIV .....	5400 zł *
PASIV E .....	5200 zł *
THERMIKA FELC PLUS .....	4600 zł *
THERMIKA FELC .....	4100 zł *
PRIMA THERMO .....	3770 zł *

## ELEVADO T11


**NOWOŚĆ**



Kolor: winchester **Witraż: EL 1 reflex**

PASIV .....	5400 zł *
PASIV E .....	5200 zł *
THERMIKA FELC PLUS .....	4600 zł *
THERMIKA FELC .....	4100 zł *
PRIMA THERMO .....	3770 zł *

## Dostępne SZKLENIA



Witraż: **EL 1 reflex**

Witraż: **EL 2 mleczny** (nie dotyczy Thermika PASIV)


Witraż: **EL 5**

Witraż: **EL 6 lustro weneckie**

Witraż: **EL 8 czarny**

**Dopłata:  
250 zł netto**

(nie występuje w Prima Thermo i Polaris)



Elevado 1 aplikacja ELA 1

Elevado 2 aplikacja ELA 1

Elevado 1 T6 aplikacja EPA 1

Elevado 1 aplikacja EPA 1

Elevado 2 aplikacja EPA 1

Elevado 2 T9 aplikacja EPA 1

Elevado 1 T9 aplikacja EPA 1

Elevado 1 T8 aplikacja EPA 1

Elevado 1 T7 aplikacja EPA 1

Elevado T11 aplikacja CR1

## Dostępne RAMKI



CZARNA 11



INOX

## Dostępne APLIKACJE

PASIV .....	4600 zł *
PASIV E .....	4400 zł *
HYBRID .....	3800 zł *
THERMIKA FELC PLUS .....	3800 zł *
THERMIKA FELC .....	3300 zł *
PRIMA THERMO .....	3000 zł *

Podane ceny dotyczą aplikacji jednostronnej.

W przypadku aplikacji dwustronnej obowiązuje dopłata 450 zł netto.




VARIO / SZKLANA RAMKA



**Kolor:** antracyt **Witraż:** VA 6 lustro weneckie



Od zewnątrz budynku bez ramki (czarna część przeszkleń to nadruk ceramiczny).



Od wewnątrz budynku, aluminiowa ramka w kolorze czarnym.

- HYBRID ..... 4900 zł \*
- THERMIKA FELC PLUS ..... 4900 zł \*
- THERMIKA FELC ..... 4400 zł \*



Witraż: **VA 8 czarne**



Witraż: **VA 6 lustro weneckie**

MINORE / SZKLANA RAMKA



**Kolor:** orzech **Witraż:** MI 6 lustro weneckie

- HYBRID ..... 4900 zł \*
- THERMIKA FELC PLUS ..... 4900 zł \*
- THERMIKA FELC ..... 4400 zł \*

MINORE T9 / SZKLANA RAMKA



**Kolor:** złoty dąb **Witraż:** MI 8 czarny


- HYBRID ..... 4900 zł \*
- THERMIKA FELC PLUS ..... 4900 zł \*
- THERMIKA FELC ..... 4400 zł \*

Kolory oraz szerokości drzwi	orzech	złoty dąb	mahoń	dąb bagienny	antracyt struktura	antracyt	dąb sheffield	winchester	dąb turner
HYBRID	80/90	80/90	-	-	-	80/90	-	80/90	-
THERMIKA FELC PLUS	80/90/90N/100**	80/90/90N/100**	80/90/90N	80/90/90N/100**	80/90/90N/100**	80/90/90N	80/90/90N	80/90/90N/100**	80/90/90N
THERMIKA FELC	80/90/90N/100**	80/90/90N/100**	80/90/90N	80/90/90N/100**	80/90/90N/100**	80/90/90N	80/90/90N	80/90/90N/100**	80/90/90N


\*\* Dopłata do drzwi „100” wynosi 220 zł netto. Szczegóły oferty akcesoriów oraz ich zdjęcia na stronach 52-59

\* Cena NETTO za kompletne drzwi (klamki, wkładki)


**MINORE T11 / SZKLANA RAMKA**



**Kolor:** winchester **Witraż:** MI 6 lustro weneckie



**Witraż:** MI 6 Lustro weneckie



**Witraż:** MI 8 Czarne

**VETRO / SZKLANA RAMKA**



**Kolor:** antracyt **Witraż:** VE 5



**Witraż:** VE 5



**Witraż:** VE 6 lustro weneckie



**Witraż:** VE 8 czarne

Szkoło hartowane **OPCJE**


**NA ZEWNĄTRZ BUDYNKU**

Szyba hartowana z czarnym nadrukiem ceramicznym bez ramki.



**WEWNĄTRZ BUDYNKU**

Ramka aluminiowa w kolorze czarnym.



Dotyczy modeli: **VETRO, SCALA, LANZA**

HYBRID .....	4900 zł *
THERMIKA FELC PLUS .....	4900 zł *
THERMIKA FELC .....	4400 zł *

PASIV .....	6500 zł *
PASIV E .....	6300 zł *
HYBRID .....	5700 zł *
THERMIKA FELC PLUS .....	5700 zł *
THERMIKA FELC .....	5200 zł *

Kolory oraz szerokości drzwi	orzech	złoty dąb	mahoń	dąb bagienny	antracyt struktura	antracyt	dąb sheffield	winchester	dąb turner
------------------------------	--------	-----------	-------	--------------	--------------------	----------	---------------	------------	------------

HYBRID	80/90	80/90	-	-	-	80/90	-	80/90	-
THERMIKA FELC PLUS	80/90/90N/100**	80/90/90N/100**	80/90/90N	80/90/90N/100**	80/90/90N/100**	80/90/90N	80/90/90N	80/90/90N/100**	80/90/90N
THERMIKA FELC	80/90/90N/100**	80/90/90N/100**	80/90/90N	80/90/90N/100**	80/90/90N/100**	80/90/90N	80/90/90N	80/90/90N/100**	80/90/90N

\*\* Dopłata do drzwi „100” wynosi 220 zł netto. Szczegóły oferty akcesoriów oraz ich zdjęcia na stronach 52-59

## SCALA 1 / SZKLANA RAMKA



Kolor: mahoń Witraż: SC 5

PASIV .....	6050 zł *
PASIV E .....	5850 zł *
HYBRID .....	5250 zł *
THERMIKA FELC PLUS .....	5250 zł *
THERMIKA FELC .....	4750 zł *


## SCALA 2 / SZKLANA RAMKA



Kolor: orzech Witraż: SC 8 czarny

PASIV .....	6050 zł *
PASIV E .....	5850 zł *
HYBRID .....	5250 zł *
THERMIKA FELC PLUS .....	5250 zł *
THERMIKA FELC .....	4750 zł *

## SCALA 1 T6 / SZKLANA RAMKA



Kolor: dąb bagienny Witraż: SC 5

PASIV .....	6050 zł *
PASIV E .....	5850 zł *
HYBRID .....	5250 zł *
THERMIKA FELC PLUS .....	5250 zł *
THERMIKA FELC .....	4750 zł *

## SCALA 1 T7 / SZKLANA RAMKA



Kolor: winchester Witraż: SC 8 czarny

PASIV .....	6050 zł *
PASIV E .....	5850 zł *
HYBRID .....	5250 zł *
THERMIKA FELC PLUS .....	5250 zł *
THERMIKA FELC .....	4750 zł *

Kolory oraz szerokości drzwi	orzech	złoty dąb	mahoń	dąb bagienny	antracyt struktura	antracyt	dąb sheffield	winchester	dąb turner
HYBRID	80/90	80/90	-	-	-	80/90	-	80/90	-
PASIV / PASIV E	80/90/90N	80/90/90N	-	80/90/90N	80/90/90N	-	-	80/90/90N	-
THERMIKA FELC PLUS	80/90/90N/100**	80/90/90N/100**	80/90/90N	80/90/90N/100**	80/90/90N/100**	80/90/90N	80/90/90N	80/90/90N/100**	80/90/90N
THERMIKA FELC	80/90/90N/100**	80/90/90N/100**	80/90/90N	80/90/90N/100**	80/90/90N/100**	80/90/90N	80/90/90N	80/90/90N/100**	80/90/90N

\*\* Dopłata do drzwi „100” wynosi 220 zł netto. Szczegóły oferty akcesoriów oraz ich zdjęcia na stronach 52-59

\* Cena NETTO za kompletne drzwi (klamki, wkładki)



SCALA 1 T8 / SZKLANA RAMKA



Kolor: antracyt Witraż: SC 5

PASIV .....	6050 zł *
PASIV E .....	5850 zł *
THERMIKA FELC PLUS .....	5250 zł *
THERMIKA FELC .....	4750 zł *

SCALA 1 T9 / SZKLANA RAMKA



Kolor: dąb sheffield Witraż: SC 8 czarny

PASIV .....	6050 zł *
PASIV E .....	5850 zł *
HYBRID .....	5250 zł *
THERMIKA FELC PLUS .....	5250 zł *
THERMIKA FELC .....	4750 zł *

SCALA 2 T9 / SZKLANA RAMKA



Kolor: złoty dąb Witraż: SC 5

PASIV .....	6050 zł *
PASIV E .....	5850 zł *
HYBRID .....	5250 zł *
THERMIKA FELC PLUS .....	5250 zł *
THERMIKA FELC .....	4750 zł *

SCALA 2 T10 / SZKLANA RAMKA



Kolor: orzech Witraż: SC 8 czarny

PASIV .....	6050 zł *
PASIV E .....	5850 zł *
THERMIKA FELC PLUS .....	5250 zł *
THERMIKA FELC .....	4750 zł *

Dostępne SZKLENIA



Witraż: SC 8 czarny

Witraż: SC 6 lustro weneckie



Szklana ramka

SZKLANA RAMKA WITRAŻA

SCALA

23

Kolory oraz szerokości drzwi	orzech	złoty dąb	mahoń	dąb bagienny	antracyt struktura	antracyt	dąb sheffield	winchester	dąb turner
HYBRID	80/90	80/90	-	-	-	80/90	-	80/90	-
PASIV / PASIV E	80/90/90N	80/90/90N	-	-	80/90/90N	80/90/90N	-	80/90/90N	-
THERMIKA FELC PLUS	80/90/90N/100**	80/90/90N/100**	80/90/90N	80/90/90N/100**	80/90/90N/100**	80/90/90N	80/90/90N	80/90/90N/100**	80/90/90N
THERMIKA FELC	80/90/90N/100**	80/90/90N/100**	80/90/90N	80/90/90N/100**	80/90/90N/100**	80/90/90N	80/90/90N	80/90/90N/100**	80/90/90N

\*\* Dopłata do drzwi „100” wynosi 220 zł netto. Szczegóły oferty akcesoriów oraz ich zdjęcia na stronach 48-55


## LANZA 1 / SZKLANA RAMKA



**Kolor:** mahoń **Witraż:** LN 6 lustro weneckie

HYBRID .....	5250 zł *
THERMIKA FELC PLUS .....	5250 zł *
THERMIKA FELC .....	4750 zł *

## LANZA 2 / SZKLANA RAMKA



**Kolor:** orzech **Witraż:** LN 8 czarny

HYBRID .....	5250 zł *
THERMIKA FELC PLUS .....	5250 zł *
THERMIKA FELC .....	4750 zł *

## LANZA 1 T6 / SZKLANA RAMKA



**Kolor:** dąb bagienny **Witraż:** LN 6 lustro weneckie

HYBRID .....	5250 zł *
THERMIKA FELC PLUS .....	5250 zł *
THERMIKA FELC .....	4750 zł *

## LANZA 1 T7 / SZKLANA RAMKA



**Kolor:** winchester **Witraż:** LN 6 lustro weneckie

THERMIKA FELC PLUS .....	5250 zł *
THERMIKA FELC .....	4750 zł *

Kolory oraz szerokości drzwi	orzech	złoty dąb	mahoń	dąb bagienny	antracyt struktura	antracyt	dąb sheffield	winchester	dąb turner
HYBRID	80/90	80/90	-	-	-	80/90	-	80/90	-
THERMIKA FELC PLUS	80/90/90N/100**	80/90/90N/100**	80/90/90N	80/90/90N/100**	80/90/90N/100**	80/90/90N	80/90/90N	80/90/90N/100**	80/90/90N
THERMIKA FELC	80/90/90N/100**	80/90/90N/100**	80/90/90N	80/90/90N/100**	80/90/90N/100**	80/90/90N	80/90/90N	80/90/90N/100**	80/90/90N

LANZA 1 T8 / SZKLANA RAMKA

LANZA 1 T9 / SZKLANA RAMKA


LANZA 2 T9 / SZKLANA RAMKA

LANZA 2 T10 / SZKLANA RAMKA


Dostępne SZKLENIA



Kolor: antracyt Witraz: LN 6 lustro weneckie



Kolor: dąb sheffield Witraz: LN 8 czarny



Kolor: złoty dąb Witraz: LN 6 lustro weneckie



Kolor: dąb bagienny Witraz: LN 8 czarny



Witraz: LN 8 czarny

Witraz: LN 6 lustro weneckie

THERMIKA FELC PLUS ..... 5250 zł \*  
THERMIKA FELC ..... 4750 zł \*

HYBRID ..... 5250 zł \*  
THERMIKA FELC PLUS ..... 5250 zł \*  
THERMIKA FELC ..... 4750 zł \*

HYBRID ..... 5250 zł \*  
THERMIKA FELC PLUS ..... 5250 zł \*  
THERMIKA FELC ..... 4750 zł \*

THERMIKA FELC PLUS ..... 5250 zł \*  
THERMIKA FELC ..... 4750 zł \*



Szklana ramka

LANZA

25

SZKLANA RAMKA WITRAŻA

Kolory oraz szerokości drzwi

	orzech	złoty dąb	mahoń	dąb bagienny	antracyt struktura	antracyt	dąb sheffield	winchester	dąb turner
HYBRID	80/90	80/90	-	-	-	80/90	-	80/90	-
THERMIKA FELC PLUS	80/90/90N/100**	80/90/90N/100**	80/90/90N	80/90/90N/100**	80/90/90N/100**	80/90/90N	80/90/90N	80/90/90N/100**	80/90/90N
THERMIKA FELC	80/90/90N/100**	80/90/90N/100**	80/90/90N	80/90/90N/100**	80/90/90N/100**	80/90/90N	80/90/90N	80/90/90N/100**	80/90/90N

\*\* Dopłata do drzwi „100” wynosi 220 zł netto. Szczegóły oferty akcesoriów oraz ich zdjęcia na stronach 52-59




PULSO 1



Kolor: mahoń Witraż: PU 1 reflex

PASIV .....	5850 zł *
PASIV E .....	5650 zł *
HYBRID .....	4950 zł *
THERMIKA FELC PLUS .....	4950 zł *
THERMIKA FELC .....	4450 zł *

PULSO 2



Kolor: orzech Witraż: PUC1 reflex

PASIV .....	5850 zł *
PASIV E .....	5650 zł *
HYBRID .....	4950 zł *
THERMIKA FELC PLUS .....	4950 zł *
THERMIKA FELC .....	4450 zł *

PULSO 1 T6



Kolor: dąb bagienny Witraż: PU 8 czarny

PASIV .....	5850 zł *
PASIV E .....	5650 zł *
HYBRID .....	4950 zł *
THERMIKA FELC PLUS .....	4950 zł *
THERMIKA FELC .....	4450 zł *

PULSO 1 T7



Kolor: winchester Witraż: PUC1 reflex

PASIV .....	5850 zł *
PASIV E .....	5650 zł *
THERMIKA FELC PLUS .....	4950 zł *
THERMIKA FELC .....	4450 zł *

PULSO 1 T8



Kolor: antracyt Witraż: PUC1 reflex

PASIV .....	5850 zł *
PASIV E .....	5650 zł *
THERMIKA FELC PLUS .....	4950 zł *
THERMIKA FELC .....	4450 zł *

Kolory oraz szerokości drzwi	orzech	złoty dąb	mahoń	dąb bagienny	antracyt struktura	antracyt	dąb sheffield	winchester	dąb turner
HYBRID	80/90	80/90	-	-	-	80/90	-	80/90	-
PASIV / PASIV E	80/90/90N	80/90/90N	-	80/90/90N	80/90/90N	-	-	80/90/90N	-
THERMIKA FELC PLUS	80/90/90N/100**	80/90/90N/100**	80/90/90N	80/90/90N/100**	80/90/90N/100**	80/90/90N	80/90/90N	80/90/90N/100**	80/90/90N
THERMIKA FELC	80/90/90N/100**	80/90/90N/100**	80/90/90N	80/90/90N/100**	80/90/90N/100**	80/90/90N	80/90/90N	80/90/90N/100**	80/90/90N

\*\* Dopłata do drzwi „100” wynosi 220 zł netto. Szczegóły oferty akcesoriów oraz ich zdjęcia na stronach 52-59

\* Cena NETTO za kompletne drzwi (klamki, wkładki)


## PULSO 1 T9



**Kolor:** dąb scheffeld **Witraż:** PU 8 czarny

PASIV .....	5850 zł *
PASIV E .....	5650 zł *
HYBRID .....	4950 zł *
THERMIKA FELC PLUS .....	4950 zł *
THERMIKA FELC .....	4450 zł *


## PULSO 2 T9



**Kolor:** złoty dąb **Witraż:** PUC1 reflex

PASIV .....	5850 zł *
PASIV E .....	5650 zł *
HYBRID .....	4950 zł *
THERMIKA FELC PLUS .....	4950 zł *
THERMIKA FELC .....	4450 zł *

## PULSO 2 T10




**Kolor:** dąb bagienny **Witraż:** PU 4 mleczny

PASIV .....	5850 zł *
PASIV E .....	5650 zł *
THERMIKA FELC PLUS .....	4950 zł *
THERMIKA FELC .....	4450 zł *

szklana ramka

## Dostępne SZKLENIA



# PULSO

27



Pulso 1 aplikacja PUA 1



Pulso 2 aplikacja PUA 2

## Dostępne APLIKACJE

PASIV .....	4710 zł *
PASIV E .....	4510 zł *
HYBRID .....	3910 zł *
THERMIKA FELC PLUS .....	3910 zł *
THERMIKA FELC .....	3410 zł *
PRIMA THERMO .....	3110 zł *


Podane ceny dotyczą aplikacji jednostronnej.

W przypadku aplikacji dwustronnej obowiązuje dopłata 450 zł netto.

## Dostępne RAMKI



## CORTE 1



Kolor: orzech Witraż: CR 1 reflex

POLARIS .....	5400 zł *
PASIV .....	5400 zł *
PASIV E .....	5200 zł *
HYBRID .....	4600 zł *
THERMIKA FELC PLUS .....	4600 zł *
THERMIKA FELC .....	4100 zł *
PRIMA THERMO .....	3770 zł *

## CORTE 2



Kolor: złoty dąb Witraż: CRC1 reflex

POLARIS .....	5400 zł *
PASIV .....	5400 zł *
PASIV E .....	5200 zł *
HYBRID .....	4600 zł *
THERMIKA FELC PLUS .....	4600 zł *
THERMIKA FELC .....	4100 zł *
PRIMA THERMO .....	3770 zł *

## CORTE 1 T9



Kolor: dąb sheffield Witraż: CR 8 czarny

PASIV .....	5400 zł *
PASIV E .....	5200 zł *
HYBRID .....	4600 zł *
THERMIKA FELC PLUS .....	4600 zł *
THERMIKA FELC .....	4100 zł *
PRIMA THERMO .....	3770 zł *

## CORTE 2 T9



Kolor: mahoń Witraż: CRC1 reflex


PASIV .....	5400 zł *
PASIV E .....	5200 zł *
HYBRID .....	4600 zł *
THERMIKA FELC PLUS .....	4600 zł *
THERMIKA FELC .....	4100 zł *
PRIMA THERMO .....	3770 zł *

Kolory oraz szerokości drzwi	orzech	złoty dąb	mahoń	dąb bagienny	antracyt struktura	antracyt	dąb sheffield	winchester	dąb turner
POLARIS	90	90	-	-	-	90	-	-	-
PASIV / PASIV E	80/90/90N	80/90/90N	-	80/90/90N	80/90/90N	-	-	80/90/90N	-
HYBRID	80/90	80/90	-	-	-	80/90	-	80/90	-
THERMIKA FELC PLUS	80/90/90N/100**	80/90/90N/100**	80/90/90N	80/90/90N/100**	80/90/90N/100**	80/90/90N	80/90/90N	80/90/90N/100**	80/90/90N
THERMIKA FELC	80/90/90N/100**	80/90/90N/100**	80/90/90N	80/90/90N/100**	80/90/90N/100**	80/90/90N	80/90/90N	80/90/90N/100**	80/90/90N
PRIMA THERMO	80/90	80/90	80/90	80/90	80/90	80/90	80/90	-	-



## CORTE 2 T10

**NOWOŚĆ**



**Kolor:** złoty dąb **Witraż:** CRC1 reflex

PASIV .....	5400 zł *
PASIV E .....	5200 zł *
THERMIKA FELC PLUS .....	4600 zł *
THERMIKA FELC .....	4100 zł *
PRIMA THERMO .....	3770 zł *

## CORTE T11

**NOWOŚĆ**



**Kolor:** winchester **Witraż:** CR 8 czarny

PASIV .....	5400 zł *
PASIV E .....	5200 zł *
THERMIKA FELC PLUS .....	4600 zł *
THERMIKA FELC .....	4100 zł *
PRIMA THERMO .....	3770 zł *

## Dostępne SZKLENIA



**Witraż:** CR 1 reflex



**Witraż:** CR 2 mleczny (nie dotyczy Thermika PASIV)



**Witraż:** CR 5



**Witraż:** CR 6 lustro weneckie



**Witraż:** CR 8 czarny

**Dopłata:  
250 zł netto**

(nie występuje w Prima Thermo i Polaris)

## LIMA INOX



**Kolor:** mahoń **Witraż:** LI 1 reflex



**Witraż:** LI 2 mleczny

**Witraż:** LI 1 reflex

HYBRID .....	4950 zł *
THERMIKA FELC PLUS .....	4950 zł *
THERMIKA FELC .....	4450 zł *



Corte 1 aplikacja CRA 2



Corte 2 aplikacja CRA 2

## Dostępne APLIKACJE

PASIV .....	4600 zł *
PASIV E .....	4400 zł *
HYBRID .....	3800 zł *
THERMIKA FELC PLUS .....	3800 zł *
THERMIKA FELC .....	3300 zł *
PRIMA THERMO .....	3000 zł *

Podane ceny dotyczą aplikacji jednostronnej.

W przypadku aplikacji dwustronnej obowiązuje dopłata 450 zł netto.

## Dostępne RAMKI



CZARNA 1)

INOX



Lima Inox aplikacja LIA 2

## Dostępne APLIKACJE

PASIV .....	4710 zł *
PASIV E .....	4510 zł *
HYBRID .....	3910 zł *
THERMIKA FELC PLUS .....	3910 zł *
THERMIKA FELC .....	3410 zł *
PRIMA THERMO .....	3110 zł *

Podane ceny dotyczą aplikacji jednostronnej.

W przypadku aplikacji dwustronnej obowiązuje dopłata 600 zł netto.


## CENTRO 1



**Kolor:** mahoń **Witraż:** CE 1 reflex

PASIV .....	5450 zł *
PASIV E .....	5250 zł *
HYBRID .....	4650 zł *
THERMIKA FELC PLUS .....	4650 zł *
THERMIKA FELC .....	4150 zł *

## CENTRO 2



**Kolor:** orzech **Witraż:** CEC1 reflex

PASIV .....	5450 zł *
PASIV E .....	5250 zł *
HYBRID .....	4650 zł *
THERMIKA FELC PLUS .....	4650 zł *
THERMIKA FELC .....	4150 zł *

## CENTRO 1 T6



**Kolor:** dąb bagienny **Witraż:** CE 8 czarny

PASIV .....	5450 zł *
PASIV E .....	5250 zł *
HYBRID .....	4650 zł *
THERMIKA FELC PLUS .....	4650 zł *
THERMIKA FELC .....	4150 zł *

## CENTRO 1 T7



**Kolor:** winchester **Witraż:** CEC1 reflex

PASIV .....	5450 zł *
PASIV E .....	5250 zł *
THERMIKA FELC PLUS .....	4650 zł *
THERMIKA FELC .....	4150 zł *

## Kolory oraz szerokości drzwi

	orzech	złoty dąb	mahoń	dąb bagienny	antracyt struktura	antracyt	dąb sheffield	winchester	dąb turner
HYBRID	80/90	80/90	-	-	-	80/90	-	80/90	-
PASIV / PASIV E	80/90/90N	80/90/90N	-	80/90/90N	80/90/90N	-	-	80/90/90N	-
THERMIKA FELC PLUS	80/90/90N/100**	80/90/90N/100**	80/90/90N	80/90/90N/100**	80/90/90N/100**	80/90/90N	80/90/90N	80/90/90N/100**	80/90/90N
THERMIKA FELC	80/90/90N/100**	80/90/90N/100**	80/90/90N	80/90/90N/100**	80/90/90N/100**	80/90/90N	80/90/90N	80/90/90N/100**	80/90/90N

\*\* Dopłata do drzwi „100” wynosi 220 zł netto. Szczegóły oferty akcesoriów oraz ich zdjęcia na stronach 52-59

\* Cena NETTO za kompletne drzwi (klamki, wkładki)


## CENTRO 1 T8



Kolor: antracyt Witraż: CE 8 czarny

PASIV .....	5450 zł *
PASIV E .....	5250 zł *
THERMIKA FELC PLUS .....	4650 zł *
THERMIKA FELC .....	4150 zł *

## CENTRO 1 T9



Kolor: dąb scheffield Witraż: CEC1 reflex

PASIV .....	5450 zł *
PASIV E .....	5250 zł *
HYBRID .....	4650 zł *
THERMIKA FELC PLUS .....	4650 zł *
THERMIKA FELC .....	4150 zł *

## CENTRO 2 T9



Kolor: złoty dąb Witraż: CE 1 reflex

PASIV .....	5450 zł *
PASIV E .....	5250 zł *
HYBRID .....	4650 zł *
THERMIKA FELC PLUS .....	4650 zł *
THERMIKA FELC .....	4150 zł *


## CENTRO 2 T10



Kolor: mahoń Witraż: CE 8 czarny

PASIV .....	5450 zł *
PASIV E .....	5250 zł *
THERMIKA FELC PLUS .....	4650 zł *
THERMIKA FELC .....	4150 zł *

## Dostępne SZKLENIA



Dopłata:  
200 zł netto

## Dostępne RAMKI



CZARNA <sup>1)</sup>



INOX



Centro 2 aplikacja CPA 1



Centro 1 aplikacja CPA 1



Centro 1 T8 aplikacja CPA 1



Centro 2 T9 aplikacja CPA 1



Centro 1 T9 aplikacja CPA 1



Centro 1 T8 aplikacja CPA 1



Centro 1 T7 aplikacja CPA 1



Centro 1 aplikacja CEA 1



Centro 2 aplikacja CEA 1

## Dostępne APLIKACJE

PASIV .....	4600 zł *
PASIV E .....	4400 zł *
HYBRID .....	3800 zł *
THERMIKA FELC PLUS .....	3800 zł *
THERMIKA FELC .....	3300 zł *
PRIMA THERMO .....	3000 zł *

Podane ceny dotyczą aplikacji jednostronnej.

W przypadku aplikacji dwustronnej obowiązuje dopłata 450 zł netto.

LACERO



Kolor: złoty dąb Witraż: LA 3



Witraż: LA 3



Witraż: LA 1 reflex



Witraż: LA 6 lustro weneckie



Witraż: LA 8 czarny

PASIV .....	5850 zł *
PASIV E .....	5650 zł *
HYBRID .....	4950 zł *
THERMIKA FELC PLUS .....	4950 zł *
THERMIKA FELC .....	4450 zł *

Dostępne RAMKI



CORRERA



Kolor: orzech Witraż: COC1 reflex

PASIV .....	5450 zł *
PASIV E .....	5250 zł *
HYBRID .....	4650 zł *
THERMIKA FELC PLUS .....	4650 zł *
THERMIKA FELC .....	4150 zł *

Kolory oraz szerokości drzwi	orzech	złoty dąb	mahoń	dąb bagienny	antracyt struktura	antracyt	dąb sheffield	winchester	dąb turner
HYBRID	80/90	80/90	-	-	-	80/90	-	80/90	-
PASIV / PASIV E	80/90/90N	80/90/90N	-	80/90/90N	80/90/90N	-	-	80/90/90N	-
THERMIKA FELC PLUS	80/90/90N/100**	80/90/90N/100**	80/90/90N	80/90/90N/100**	80/90/90N/100**	80/90/90N	80/90/90N	80/90/90N/100**	80/90/90N
THERMIKA FELC	80/90/90N/100**	80/90/90N/100**	80/90/90N	80/90/90N/100**	80/90/90N/100**	80/90/90N	80/90/90N	80/90/90N/100**	80/90/90N

\*\* Dopłata do drzwi „100” wynosi 220 zł netto. Szczegóły oferty akcesoriów oraz ich zdjęcia na stronach 52-59 1) Ramka czarna bez dopłaty

\* Cena NETTO za kompletne drzwi (klamki, wkładki)



## CORRERA T10


**NOWOŚĆ**



**Kolor:** dąb scheffield **Witraż:** CO 4 mleczny

PASIV .....	5450 zł *
PASIV E .....	5250 zł *
THERMIKA FELC PLUS .....	4650 zł *
THERMIKA FELC .....	4150 zł *


## CORRERA T9



**Kolor:** złoty dąb **Witraż:** COC1 reflex

PASIV .....	5450 zł *
PASIV E .....	5250 zł *
HYBRID .....	4650 zł *
THERMIKA FELC PLUS .....	4650 zł *
THERMIKA FELC .....	4150 zł *

## Dostępne SZKLENIA



Witraż: **CO 1 reflex**

Witraż: **CO 2 mleczny** (nie dotyczy Thermika PASIV)

Witraż: **CO 4 mleczny** (nie dotyczy Thermika PASIV)

Witraż: **CO 6 lustrzane odbicie**

Witraż: **CO 8 czarny**

**Dopłata:**  
**200 zł netto**

## Dostępne APLIKACJE



Lacero aplikacja LAA 1

PASIV .....	4710 zł *
PASIV E .....	4510 zł *
HYBRID .....	3910 zł *
THERMIKA FELC PLUS .....	3910 zł *
THERMIKA FELC .....	3410 zł *
PRIMA THERMO .....	3110 zł *

Podane ceny dotyczą aplikacji jednostronnej.

W przypadku aplikacji dwustronnej obowiązuje dopłata 600 zł netto.



Correra aplikacja ESA 2

## Dostępne APLIKACJE

PASIV .....	4600 zł *
PASIV E .....	4400 zł *
HYBRID .....	3800 zł *
THERMIKA FELC PLUS .....	3800 zł *
THERMIKA FELC .....	3300 zł *
PRIMA THERMO .....	3000 zł *

Podane ceny dotyczą aplikacji jednostronnej.

W przypadku aplikacji dwustronnej obowiązuje dopłata 450 zł netto.


## Dostępne RAMKI



CZARNA 11

INOX


PŁASKIE



Kolor: mahoń

POLARIS .....	4050 zł *
PASIV .....	4050 zł *
PASIV E .....	3850 zł *
HYBRID .....	3250 zł *
THERMIKA FELC PLUS .....	3250 zł *
THERMIKA FELC .....	2750 zł *
PRIMA THERMO .....	2450 zł *


LINEA T6



Kolor: dąb bagienny

PASIV .....	4050 zł *
PASIV E .....	3850 zł *
HYBRID .....	3250 zł *
THERMIKA FELC PLUS .....	3250 zł *
THERMIKA FELC .....	2750 zł *
PRIMA THERMO .....	2450 zł *

LINEA T7



Kolor: winchester

PASIV .....	4050 zł *
PASIV E .....	3850 zł *
THERMIKA FELC PLUS .....	3250 zł *
THERMIKA FELC .....	2750 zł *
PRIMA THERMO .....	2450 zł *

LINEA T8



Kolor: antracyt

PASIV .....	4050 zł *
PASIV E .....	3850 zł *
THERMIKA FELC PLUS .....	3250 zł *
THERMIKA FELC .....	2750 zł *
PRIMA THERMO .....	2450 zł *

Kolory oraz szerokości drzwi	orzech	złoty dąb	mahoń	dąb bagienny	antracyt struktura	antracyt	dąb sheffield	winchester	dąb turner
POLARIS	90	90	-	-	-	90	-	-	-
PASIV / PASIV E	80/90/90N	80/90/90N	-	80/90/90N	80/90/90N	-	-	80/90/90N	-
HYBRID	80/90	80/90	-	-	-	80/90	-	80/90	-
THERMIKA FELC PLUS	80/90/90N/100**	80/90/90N/100**	80/90/90N	80/90/90N/100**	80/90/90N/100**	80/90/90N	80/90/90N	80/90/90N/100**	80/90/90N
THERMIKA FELC	80/90/90N/100**	80/90/90N/100**	80/90/90N	80/90/90N/100**	80/90/90N/100**	80/90/90N	80/90/90N	80/90/90N/100**	80/90/90N
PRIMA THERMO	80/90	80/90	80/90	80/90	80/90	80/90	80/90	-	-

\*\* Dopłata do drzwi „100” wynosi 220 zł netto. Szczegóły oferty akcesoriów oraz ich zdjęcia na stronach 52-59

\* Cena NETTO za kompletne drzwi (klamki, wkładki)


## LINEA T9



Kolor: dąb Sheffield

PASIV .....	4050 zł *
PASIV E .....	3850 zł *
HYBRID .....	3250 zł *
THERMIKA FELC PLUS .....	3250 zł *
THERMIKA FELC .....	2750 zł *
PRIMA THERMO .....	2450 zł *


## LINEA T10



Kolor: złoty dąb

PASIV .....	4050 zł *
PASIV E .....	3850 zł *
THERMIKA FELC PLUS .....	3250 zł *
THERMIKA FELC .....	2750 zł *
PRIMA THERMO .....	2450 zł *

## LINEA T11




Kolor: winchester

PASIV .....	4050 zł *
PASIV E .....	3850 zł *
THERMIKA FELC PLUS .....	3250 zł *
THERMIKA FELC .....	2750 zł *
PRIMA THERMO .....	2450 zł *

Kolory oraz szerokości drzwi	orzech	złoty dąb	mahoń	dąb bagienny	antracyt struktura	antracyt	dąb sheffield	winchester	dąb turner
POLARIS	90	90	-	-	-	90	-	-	-
PASIV / PASIV E	80/90/90N	80/90/90N	-	80/90/90N	80/90/90N	-	-	80/90/90N	-
HYBRID	80/90	80/90	-	-	-	80/90	-	80/90	-
THERMIKA FELC PLUS	80/90/90N/100**	80/90/90N/100**	80/90/90N	80/90/90N/100**	80/90/90N/100**	80/90/90N	80/90/90N	80/90/90N/100**	80/90/90N
THERMIKA FELC	80/90/90N/100**	80/90/90N/100**	80/90/90N	80/90/90N/100**	80/90/90N/100**	80/90/90N	80/90/90N	80/90/90N/100**	80/90/90N
PRIMA THERMO	80/90	80/90	80/90	80/90	80/90	80/90	80/90	-	-

9 PANELI witraż A




Kolor: złoty dąb Witraż: A 32



PRIMA THERMO ..... 2990 zł \*

4+2 PANELE



Kolor: orzech Witraż: C 18



Witraż: C 12

PRIMA THERMO ..... 2870 zł \*

9 PANELI



Kolor: orzech

PRIMA THERMO ..... 2450 zł \*

4+2 PANELE



Kolor: złoty dąb

PRIMA THERMO ..... 2450 zł \*

Kolory oraz szerokości drzwi


orzech

złoty dąb

PRIMA THERMO

80/90

80/90



Skonfiguruj swoje drzwi  
ON-Line na [sezam.mikea.eu](http://sezam.mikea.eu)





## PŁASKIE



**Kolor:** Jodła zielona struktura RAL 6009

## LINEA T4



**Kolor:** Antracyt struktura RAL 7016

## CORTE 2



**Kolor:** Czerwono-brązowy struktura RAL 3099

**Witraż:** CR 2 Reflex szary

## CORTE 2 INOX



**Kolor:** Antracyt struktura DB703

**Witraż:** CR 2 mleczny

ALU PRESTIGE PLUS ..... 8516 zł \*  
ALU PRESTIGE ..... 7666 zł \*

ALU PRESTIGE PLUS ..... 8716 zł \*  
ALU PRESTIGE ..... 7916 zł \*

ALU PRESTIGE PLUS ..... 8916 zł \*  
ALU PRESTIGE ..... 8116 zł \*

ALU PRESTIGE PLUS ..... 9506 zł \*  
ALU PRESTIGE ..... 8706 zł \*


### Dostępne szerokości

ALU PRESTIGE PLUS 80/90/NTP  
ALU PRESTIGE 80/90/NTP

### Dostępne szklenia



Szklenie mleczne



Szklenie reflex szary

Dopłata: 400 zł netto



Szklenie reflex grafit

Dopłata: 400 zł netto




Czarna



INOX

**KWADRO**



**Kolor:** sosna **Witraż:** KI 2 mleczny

**KWADRO INOX**



**Kolor:** antracyt struktura DB703 **Witraż:** KI 2 mleczny

**CORTE 3**



**Kolor:** aluminium szary struktura RAL 9007 **Witraż:** CR 2 reflex szary

**CORTE 3 INOX**



**Kolor:** stalowo-niebieski struktura RAL 5011 **Witraż:** CR 2 reflex grafit

ALU PRESTIGE PLUS ..... 9336 zł \*  
ALU PRESTIGE ..... 8516 zł \*

ALU PRESTIGE PLUS ..... 10326 zł \*  
ALU PRESTIGE ..... 9506 zł \*

ALU PRESTIGE PLUS ..... 8916 zł \*  
ALU PRESTIGE ..... 8116 zł \*

ALU PRESTIGE PLUS ..... 9506 zł \*  
ALU PRESTIGE ..... 8706 zł \*


**Dostępne szerokości**

ALU PRESTIGE PLUS 80/90/NTP  
ALU PRESTIGE 80/90/NTP

**Dostępne szklenia**




Szklenie mleczne



Szklenie reflex szary

Dopłata: 400 zł netto



Szklenie reflex grafit

Dopłata: 400 zł netto

**Dostępne ramki**




Czarna



INOX

## GRANDE



**Kolor:** czarny struktura RAL 9004 **Witraż:** GR 2 mleczny

## GRANDE CZARNA



**Kolor:** zieleń mchu struktura RAL 6005 **Witraż:** GR 2 reflex grafit

## ELEVADO 1



**Kolor:** winchester **Witraż:** EL 2 mleczny

## ELEVADO 1 INOX



**Kolor:** czerwono-brązowy struktura RAL 3099 **Witraż:** EL 2 mleczny

ALU PRESTIGE PLUS ..... 9336 zł \*  
ALU PRESTIGE ..... 8516 zł \*

ALU PRESTIGE PLUS ..... 10326 zł \*  
ALU PRESTIGE ..... 9506 zł \*

ALU PRESTIGE PLUS ..... 8916 zł \*  
ALU PRESTIGE ..... 8116 zł \*

ALU PRESTIGE PLUS ..... 9506 zł \*  
ALU PRESTIGE ..... 8706 zł \*


### Dostępne szerokości

ALU PRESTIGE PLUS 80/90/NTP  
ALU PRESTIGE 80/90/NTP

### Dostępne szklenia



Szklenie mleczne



Szklenie reflex szary

Dopłata: 400 zł netto



Szklenie reflex grafit

Dopłata: 400 zł netto

### Dostępne ramki



Czarna



INOX



CORERA



**Kolor:** antracyt struktura RAL 7016 **Witraż:** CO 2 mleczny

CORERA CZARNA



**Kolor:** zieleń mchu struktura RAL 6005 **Witraż:** CO 2 reflex szary

PULSO



**Kolor:** beton jasny **Witraż:** PU 2 reflex grafit

PULSO INOX



**Kolor:** czerwono-brązowy struktura RAL 3099 **Witraż:** PU 2 mleczny

ALU PRESTIGE PLUS ..... 9336 zł \*  
ALU PRESTIGE ..... 8516 zł \*

ALU PRESTIGE PLUS ..... 10326 zł \*  
ALU PRESTIGE ..... 9506 zł \*

ALU PRESTIGE PLUS ..... 9336 zł \*  
ALU PRESTIGE ..... 8516 zł \*

ALU PRESTIGE PLUS ..... 10326 zł \*  
ALU PRESTIGE ..... 9506 zł \*


Dostępne szerokości

ALU PRESTIGE PLUS 80/90/NTP  
ALU PRESTIGE 80/90/NTP

Dostępne szklenia




Szklenie mleczne



Szklenie reflex szary

Dopłata: 400 zł netto



Szklenie reflex grafit

Dopłata: 400 zł netto

Dostępne ramki



Czarna



INOX



## LACERO



**Kolor:** Stalowo-niebieski struktura RAL 5011 **Witraż:** LA 2 mleczny

## LACERO INOX



**Kolor:** jodła Zielona struktura RAL 6009 **Witraż:** LA 2 mleczny

## GALA



**Kolor:** beton ciemny **Witraż:** GA 2 mleczny

## GALA CZARNA



**Kolor:** aluminium szary struktura RAL 9007 **Witraż:** GA 2 reflex szary

ALU PRESTIGE PLUS ..... 9336 zł \*  
ALU PRESTIGE ..... 8516 zł \*

ALU PRESTIGE PLUS ..... 10326 zł \*  
ALU PRESTIGE ..... 9506 zł \*

ALU PRESTIGE PLUS ..... 9336 zł \*  
ALU PRESTIGE ..... 8516 zł \*

ALU PRESTIGE PLUS ..... 10326 zł \*  
ALU PRESTIGE ..... 9506 zł \*


### Dostępne szerokości

ALU PRESTIGE PLUS 80/90/NTP  
ALU PRESTIGE 80/90/NTP

### Dostępne szklenia



Szklenie mleczne



Szklenie reflex szary

Dopłata: 400 zł netto



Szklenie reflex grafit

Dopłata: 400 zł netto



Czarna



INOX

**BONA**



**Kolor:** antracyt struktura DB703 **Witraż:** BO 2 mleczny

**BONA INOX**



**Kolor:** zieleń mchu struktura RAL 6005 **Witraż:** BO 2 mleczny

**VOLTA**




**Kolor:** czerwono-brązowy struktura RAL 3099 **Witraż:** VO 2 mleczny

ALU PRESTIGE PLUS ..... 9336 zł \*  
ALU PRESTIGE ..... 8516 zł \*

ALU PRESTIGE PLUS ..... 10326 zł \*  
ALU PRESTIGE ..... 9506 zł \*

ALU PRESTIGE PLUS ..... 9336 zł \*  
ALU PRESTIGE ..... 8516 zł \*



**Skonfiguruj  
swoje drzwi  
ON-Line  
na [sezam.mikea.eu](http://sezam.mikea.eu)**




**Dostępne szerokości**

ALU PRESTIGE PLUS 80/90/NTP  
ALU PRESTIGE 80/90/NTP

**Dostępne szklenia**




Szklenie mleczne



Szklenie reflex szary

Dopłata: 400 zł netto




Szklenie reflex grafit

Dopłata: 400 zł netto

**Dostępne ramki**



Czarna



INOX

Kolory skrzydeł oraz ościeżnic dla linii: **ALU PRSTIGE/ ALU PRESTIGE +**

Antracyt struktura DB703

Dopłata do koloru: ..... **bez dopłaty**  
 Ościeżnica w kolorze skrzydła: ..... **bez dopłaty**  
 Dopłata ościeżnica czarna: ..... **792 zł netto**

Traffic Biały struktura RAL 9016

Dopłata do koloru: ..... **bez dopłaty**  
 Ościeżnica w kolorze skrzydła: ..... **bez dopłaty**  
 Dopłata ościeżnica czarna: ..... **792 zł netto**

Aluminium szary struktura RAL 9007

Dopłata do koloru: ..... **bez dopłaty**  
 Ościeżnica w kolorze skrzydła: ..... **bez dopłaty**  
 Dopłata ościeżnica czarna: ..... **792 zł netto**

Antracyt struktura RAL 7016

Dopłata do koloru: ..... **1000 zł netto**  
 Ościeżnica w kolorze skrzydła: ..... **bez dopłaty**  
 Dopłata ościeżnica czarna: ..... **792 zł netto**

Czarny struktura RAL 9004

Dopłata do koloru: ..... **1000 zł netto**  
 Ościeżnica w kolorze skrzydła: ..... **bez dopłaty**  
 Dopłata ościeżnica czarna: ..... **792 zł netto**

Stalowo-niebieski struktura RAL 5011

Dopłata do koloru: ..... **1000 zł netto**  
 Ościeżnica w kolorze skrzydła: ..... **bez dopłaty**  
 Dopłata ościeżnica czarna: ..... **792 zł netto**

Jodła Zielona struktura RAL 6009

Dopłata do koloru: ..... **1000 zł netto**  
 Ościeżnica w kolorze skrzydła: ..... **bez dopłaty**  
 Dopłata ościeżnica czarna: ..... **792 zł netto**

Zieleń mchu struktura RAL 6005

Dopłata do koloru: ..... **1000 zł netto**  
 Ościeżnica w kolorze skrzydła: ..... **bez dopłaty**  
 Dopłata ościeżnica czarna: ..... **792 zł netto**

Jasna kość słoniowa struktura RAL 6009

Dopłata do koloru: ..... **1000 zł netto**  
 Ościeżnica w kolorze skrzydła: ..... **bez dopłaty**  
 Dopłata ościeżnica czarna: ..... **792 zł netto**

Czerwono-brązowy struktura RAL 3099

Dopłata do koloru: ..... **1000 zł netto**  
 Ościeżnica w kolorze skrzydła: ..... **bez dopłaty**  
 Dopłata ościeżnica czarna: ..... **792 zł netto**

Kolory skrzydeł oraz ościeżnic dla linii: **ALU PRESIGE +**

Sosna

Dopłata do koloru: ..... **2400 zł netto**  
 Ościeżnica w kolorze skrzydła: ..... **niedostępna**  
 Dopłata ościeżnica czarna: ..... **bez dopłaty**

Winchester

Dopłata do koloru: ..... **2400 zł netto**  
 Ościeżnica w kolorze skrzydła: ..... **niedostępna**  
 Dopłata ościeżnica czarna: ..... **bez dopłaty**

Beton jasny

Dopłata do koloru: ..... **3520 zł netto**  
 Ościeżnica w kolorze skrzydła: ..... **niedostępna**  
 Dopłata ościeżnica czarna: ..... **bez dopłaty**

Beton ciemny

Dopłata do koloru: ..... **3520 zł netto**  
 Ościeżnica w kolorze skrzydła: ..... **niedostępna**  
 Dopłata ościeżnica czarna: ..... **bez dopłaty**

# AKCESORIA DO DRZWI ALUMINIOWYCH

## ALU PRESTIGE PLUS / ALU PRESTIGE



Samozamykacz czarny lub Inox

**1300 zł** netto



Zawias chowany (Tytko dla ALU PRESTIGE +)

**2150 zł** netto



Wkładka antywłamaniowa klasy 2 [5 kluczy]

**w standardzie**

Na zewnątrz

Wewnątrz



Klamko-klamka owal INOX

**w standardzie**



Zamek Winkhaus

5 punktowy

**dopłata: 410 zł** netto



Zamek GU Automatyczny

3 punktowy

**dopłata: 410 zł** netto



Zamek GU Motoryczny

otwierany odciskiem palca


**dopłata: 5280 zł** netto



Elektrozaczep

z funkcją dzień noc

**560 zł** netto



Kopniak

Element ozdobny, jednostronny INOX

**180 zł** netto

Na zewnątrz

Wewnątrz



Klamko-klamka owal czarna

**dopłata: 70 zł** netto



# AKCESORIA DO DRZWI ALUMINIOWYCH

## ALU PRESTIGE PLUS / ALU PRESTIGE



Klamko-klamka kwadratowa INOX


**w standardzie**



Klamko-klamka kwadratowa czarna

**dopłata: 70 zł netto**

Antaba okrągła INOX z okuciem



50 cm **590 zł netto**  
120 cm **664 zł netto**  
160 cm **735 zł netto**

Na zewnątrz

Wewnątrz

Antaba prostokątna INOX z okuciem




120 cm **814 zł netto**  
160 cm **889 zł netto**

Na zewnątrz

Wewnątrz

Antaba okrągła CZARNA z okuciem




120 cm **739 zł netto**  
160 cm **814 zł netto**

Na zewnątrz

Wewnątrz

Antaba prostokątna CZARNA z okuciem



120 cm **889 zł netto**  
160 cm **964 zł netto**

Na zewnątrz

Wewnątrz

# DRZWI DWUSKRZYDŁOWE

Gdy jest potrzebne duże światło przejścia.



Izolacja termiczna:  
 $U_D = 0,89 [W/m^2 \cdot K]^1$

## ZASTOSOWANIE:

W budownictwie mieszkaniowym oraz użyteczności publicznej jako zewnętrzne lub wewnętrzne drzwi wejściowe. Udokumentowany współczynnik  $U_D = 0,89$  dla drzwi pełnych i  $U_D = 1,2$  dla drzwi szklonych.<sup>2)</sup>

Drzwi dwuskrzydłowe produkujemy na bazie modelu THERMIKA FELC / THERMIKA FELC PLUS, dzięki czemu przejmują one wszystkie zalety tej sprawdzonej konstrukcji, takie jak jej termoizolacyjność, trwałość i estetykę wyglądu.

Oferowane kombinacje wszystkich wzorów linii THERMIKA FELC / THERMIKA FELC PLUS z kilkunastoma rodzajami pełnych i szklonych dostawek dają bardzo szeroką gamę modeli do wyboru według indywidualnego gustu klienta.

Drzwi Dwuskrzydłowe produkujemy we wszystkich kolorach z palety barw drzwi THERMIKA FELC / THERMIKA FELC PLUS w wersji jednoskrzydłowej.

Na życzenie klienta, za dodatkową opłatą, możemy dokonać fabrycznego skrócenia drzwi dwuskrzydłowych do podanego wymiaru, maksymalnie o 16 cm.

**Dostępne szerokości:** 120 (80+40), 130 (90+40)


Dostępne **SKZLENIA W SKRZYDLE BIERNYM**



2) Dla drzwi referencyjnych o powierzchni szklenia 0,1m<sup>2</sup>.

# DOSTĘPNE APLIKACJE INOX ORAZ SZKLENIA DLA SKRZYDEŁ BIERNYCH

1700 zł netto\*



Aplikacja jednostronna: 2250 zł netto\* / aplikacja dwustronna: 2700 zł netto\*




Dostawka ze szkleniem: 3050 zł netto / z witrażem EL 5, EL 6, CR 5, CR 6: 3300 zł netto\*



Dostawka ze szkleniem: 3700 zł netto\*



## Dostępne RAMKI



\* Do ceny wybranego modelu drzwi jednoskrzydłowych z linii THERMIKA FELC / THERMIKA FELC PLUS należy doliczyć podaną cenę skrzydła biernego.

# PRZYKŁADOWE MODELE

Thermika Felc / Thermika Felc Plus



Model drzwi: Elevado 2 witraż ELC6  
+ doświetlenie Elevado, witraż ELC6

Thermika Felc / Thermika Felc Plus



Model drzwi: Pulso 2 witraż PU6  
+ doświetlenie PP

Thermika Felc / Thermika Felc Plus



Model drzwi: CORTE T9, witraż: CRC6  
+ doświetlenie CORTE T9, witraż: CRC6

Thermika Felc / Thermika Felc Plus




Model drzwi: Pulso 1 T6 witraż PUC6  
+ doświetlenie T6

Thermika Felc / Thermika Felc Plus




Model drzwi: Lacero Witraż LA1  
+ doświetlenie Lacero aplikacja LXA1

Thermika Felc / Thermika Felc Plus



Model drzwi: Linea T8  
+ doświetlenie T9

Thermika Felc / Thermika Felc Plus



Model drzwi: Pulso2 t10 witraż PUC8  
+ doświetlenie Pulso z witrażem PUC8

Thermika Felc / Thermika Felc Plus



Model drzwi: ELEVADO T7, witraż: EL 1 reflex  
+ doświetlenie ELEVADO, witraż EL 1 reflex



# NAŚWIETLA GÓRNE I DOŚWIETLA BOCZNE

Dla drzwi z ościeżnicą drewnianą. Linia Thermika Felc, Thermika Felc Plus, Thermika Pasiv.

Dostępne **RAMKI**



CZARNA <sup>1)</sup>




INOX

Opcjonalne warianty wypełnienia w doświetlu bocznym wypełnionym panelem, dostępne za dopłatą:



Doświetle: Elevado aplikacja [kod ELA1, ELA2, EAC1, EAC2]



550 zł netto\*/ 1000 zł netto \*\*

Doświetle: Elevado aplikacja [kod ELA1, ELA2, EAC1, EAC2]



Doświetle: Corte aplikacja [kod CRA1, CRA2, CRAC1, CRAC2]



Doświetle: Elevado P aplikacja [EPA1,EPA2,EPAC1, EPAC2]



1350 zł netto/1600 zł netto \*\*\*

Doświetle: Elevado witraż EL1, EL2, EL5, EL6, EL8, EC1, EC2, EC5, EC6, EC8)




Doświetle: Corte witraż CR1, CR2, CR5, CR6, CR8, CRC1, CRC2, CRC5, CRC6, CRC8)



1650 zł netto

Doświetle: Minore szklana ramka witraż M16, M18



dotatkowa izolacja potężenia doświetla / naświetla z ościeżnicą drzwi



Rodzaj naświetla	Szko niskoemisyjne jednokomorowe/ panel sandwichowy grubość 43 mm	Szko niskoemisyjne dwukomorowe/ panel sandwichowy grubość 57 mm
	Szko przezroczyste, mleczne, reflex, czarne P2, panel	Szko przezroczyste, mleczne, reflex, czarne P2, panel
Naśw. do 50 cm do drzwi 1 -skrzy.	1500 zł netto	1650 zł netto
Naśw. do 50 cm do drzwi 2 -skrzy.	1650 zł netto	1850 zł netto
Dośw. boczne do 50 cm	1950 zł netto	2200 zł netto


\* z aplikacją jednostronną \*\* z aplikacją dwustronną \*\*\* witrażem EL5, EL6, EL8, EC5, EC6, EC8, CR5, CR6, CR8, CRC5, CRC6, CRC8

Naświetla wyższe od 50 cm i doświetla szersze od 50 cm są przedmiotem indywidualnej kalkulacji.

# NAŚWIETLA GÓRNE I DOŚWIETLA BOCZNE

Dla drzwi z ościeżnicą aluminiową. Linia Alu Prestige Plus, Alu Prestige, Thermika Polaris, Thermika Hybrid.

50



**Model drzwi:** Corte 2 + naświetle + doświetle  
**Kolor:** antracyt, **witraże:** CR2 mleczny



**Model drzwi:** Corte 2 + naświetle  
**Kolor:** antracyt, **witraże:** CR2 mleczny




**Model drzwi:** Corte 2 + doświetle  
**Kolor:** antracyt, **witraże:** CR2 mleczny

## Dostępne szklenia



Szklenie mleczne



Szklenie reflex szary

Dopłata: 400 zł netto




Szklenie reflex grafit

Dopłata: 400 zł netto

Rodzaj naświetla, doświetla	Szkło niskoemisyjne dwukomorowe	
	Szkło mleczne	Szkło ferlex szary, reflex grafitowy
Naświetle do 50 cm do drzwi 1-skrzy.	2770 zł netto	3170 zł netto
Doświetla boczne do 50 cm	2920 zł netto	3320 zł netto

Naświetla wyższe od 50 cm i doświetla szersze od 50 cm są przedmiotem indywidualnej kalkulacji.

# WYMIARY DRZWI I OTWORÓW MONTAŻOWYCH



Parametry techniczne	Linia Prestige Plus		Linia Prestige		Linia Polaris	Linia Hybrid	
	jednoskrzydłowe		jednoskrzydłowe		jednoskrzydłowe	jednoskrzydłowe	
Dla drzwi	„90”	„100”	„90”	„100”	„90”	„80”	„90”
Szerokość przejścia <b>Sp [mm]</b>	875	975	875	975	900	800	900
Całkowita wysokość ościeżnicy <b>Hc [mm]</b>	2100	2100	2100	2100	2100	2080	2080
Całkowita szerokość ościeżnicy <b>Sc [mm]</b>	1000	1100	1000	1100	1100	920	1020
Minimalna wysokość otworu w ścianie <b>Ho [mm]</b>	2120	2120	2120	2120	2120	2100	2100
Minimalna szerokość otworu w ścianie <b>So [mm]</b>	1030	1130	1030	1130	1130	950	1050

Parametry techniczne	Linia Prima Thermo			Linia Thermika Felc / Thermika Felc Plus						Linia Pasiv / Pasiv E		
	jednoskrzydłowe			jednoskrzydłowe			dwuskrzydłowe					
Dla drzwi	„80”	„90”	„100”	„80”	„90N”	„90”	„100”	„80+40”	„90+40”	„80”	„90”	„90N”
Szerokość przejścia <b>Sp [mm]</b>	800	900	1000	800	850	900	1000	1210	1310	800	900	855
Całkowita wysokość ościeżnicy <b>Hc [mm]</b>	2078	2078	2078	2095	2095	2095	2095	2095	2095	2085	2085	2085
Całkowita szerokość ościeżnicy <b>Sc [mm]</b>	897	997	1097	923	973	1023	1123	1336	1436	930	1030	980
Minimalna wysokość otworu w ścianie <b>Ho [mm]</b>	2090	2090	2090	2105	2105	2105	2105	2105	2105	2100	2100	2100
Minimalna szerokość otworu w ścianie <b>So [mm]</b>	920	1020	1120	940	990	1040	1140	1360	1460	950	1050	1000

# AKCESORIA KLAMKI



52

<b>THERMIKA POLARIS</b> <b>THERMIKA HYBRID</b> <b>THERMIKA PASIV</b>	—	<b>35 zł</b> netto [ 165 zł netto* ] bez rozety górnej	—	—	<b>w standardzie</b> [ 130 zł netto* ] bez rozety górnej	<b>40 zł</b> netto [ 170 zł netto* ] bez rozety górnej
<b>THERMIKA FELC PLUS</b>	—	—	—	—	<b>w standardzie</b> [ 185 zł netto* ]	<b>25 zł</b> netto [ 210 zł netto* ]
<b>THERMIKA FELC</b>	—	—	<b>w standardzie</b> [ 160 zł netto* ]	<b>30 zł</b> netto [ 190 zł netto* ]	<b>25 zł</b> netto [ 185 zł netto* ]	<b>50 zł</b> netto [ 210 zł netto* ]
<b>PRIMA THERMO</b>	<b>w standardzie</b> [ 75 zł netto* ]	<b>110 zł</b> netto [ 185 zł netto* ]	<b>85 zł</b> netto [ 160 zł netto* ]	<b>115 zł</b> netto [ 190 zł netto* ]	<b>110 zł</b> netto [ 185 zł netto* ]	<b>135 zł</b> netto [ 210 zł netto* ]

\* Cena dotyczy zakupu osobnego kompletu.



# AKCESORIA KLAMKI



Klamka Diva Flex  
komplet z rozetą

Gatko klamka Diva Flex  
komplet z rozetą

Klamka Royal klasy C  
z zabezpieczeniem  
wkładki patentowej

Klamka Royal klasy C  
z zabezpieczeniem  
wkładki patentowej

Gatko-klamka Royal klasy C  
z zabezpieczeniem  
wkładki patentowej

Gatko-klamka Royal klasy C  
z zabezpieczeniem  
wkładki patentowej

<b>THERMIKA POLARIS</b> <b>THERMIKA HYBRID</b> <b>THERMIKA PASIV</b>	—	—	<b>150 zł</b> netto [ 280 zł netto* ] bez rozety górnej	<b>190 zł</b> netto [ 320 zł netto* ] bez rozety górnej	<b>180 zł</b> netto [ 310 zł netto* ] bez rozety górnej	<b>220 zł</b> netto [ 350 zł netto* ] bez rozety górnej
<b>THERMIKA FELC</b> <b>PLUS</b>	—	—	<b>235 zł</b> netto [ 420 zł netto* ]	<b>295 zł</b> netto [ 480 zł netto* ]	<b>285 zł</b> netto [ 470 zł netto* ]	<b>325 zł</b> netto [ 510 zł netto* ]
<b>THERMIKA FELC</b>	<b>255 zł</b> netto [ 415 zł netto* ]	<b>270 zł</b> netto [ 430 zł netto* ]	—	—	—	—
<b>PRIMA THERMO</b>	<b>340 zł</b> netto [ 415 zł netto* ]	<b>355 zł</b> netto [ 430 zł netto* ]	—	—	—	—

\* Cena dotyczy zakupu osobnego kompletu.

# AKCESORIA ANTABY



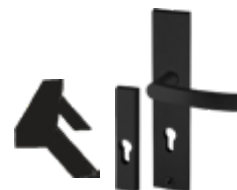
Antaba okrągła INOX  
z okuciem Solo



Antaba okrągła CZARNA  
z okuciem Solo



Antaba prostokątna INOX  
z okuciem Solo



Antaba prostokątna CZARNA  
z okuciem Solo



Antaba okrągła bezprzewodowa INOX  
z przyciskiem i okuciem Solo.  
W komplecie z elektrozaczepem.



Antaba okrągła bezprzewodowa CZARNA  
z przyciskiem i okuciem Solo.  
W komplecie z elektrozaczepem.

54

<b>THERMIKA POLARIS</b> <b>THERMIKA HYBRID</b> <b>THERMIKA PASIV</b>	<b>80 cm: 440 zł netto</b> [ 570 zł netto* ] <b>120 cm: 470 zł netto</b> [ 600 zł netto* ] <b>150 cm: 540 zł netto</b> [ 670 zł netto* ] <b>170 cm: 580 zł netto</b> [ 710 zł netto* ]	<b>80 cm: 540 zł netto</b> [ 670 zł netto* ] <b>120 cm: 660 zł netto</b> [ 790 zł netto* ] <b>150 cm: 740 zł netto</b> [ 870 zł netto* ] <b>170 cm: 790 zł netto</b> [ 920 zł netto* ]	<b>80 cm: 520 zł netto</b> [ 650 zł netto* ] <b>120 cm: 570 zł netto</b> [ 700 zł netto* ] <b>150 cm: 600 zł netto</b> [ 730 zł netto* ] <b>170 cm: 630 zł netto</b> [ 760 zł netto* ]	<b>80 cm: 640 zł netto</b> [ 770 zł netto* ] <b>120 cm: 700 zł netto</b> [ 830 zł netto* ] <b>150 cm: 780 zł netto</b> [ 910 zł netto* ] <b>170 cm: 810 zł netto</b> [ 940 zł netto* ]	—	—
	<b>80 cm: 405 zł netto</b> [ 590 zł netto* ] <b>120 cm: 435 zł netto</b> [ 620 zł netto* ] <b>150 cm: 505 zł netto</b> [ 690 zł netto* ] <b>170 cm: 545 zł netto</b> [ 730 zł netto* ]	<b>80 cm: 515 zł netto</b> [ 700 zł netto* ] <b>120 cm: 635 zł netto</b> [ 820 zł netto* ] <b>150 cm: 715 zł netto</b> [ 900 zł netto* ] <b>170 cm: 765 zł netto</b> [ 950 zł netto* ]	<b>80 cm: 485 zł netto</b> [ 670 zł netto* ] <b>120 cm: 535 zł netto</b> [ 720 zł netto* ] <b>150 cm: 565 zł netto</b> [ 750 zł netto* ] <b>170 cm: 595 zł netto</b> [ 780 zł netto* ]	<b>80 cm: 615 zł netto</b> [ 800 zł netto* ] <b>120 cm: 675 zł netto</b> [ 860 zł netto* ] <b>150 cm: 755 zł netto</b> [ 940 zł netto* ] <b>170 cm: 785 zł netto</b> [ 970 zł netto* ]	<b>150 cm: 1375 zł netto</b> <b>170 cm: 1405 zł netto</b>	<b>150 cm: 1465 zł netto</b> <b>170 cm: 1505 zł netto</b>
	<b>80 cm: 430 zł netto</b> [ 590 zł netto* ] <b>120 cm: 460 zł netto</b> [ 620 zł netto* ] <b>150 cm: 530 zł netto</b> [ 690 zł netto* ] <b>170 cm: 570 zł netto</b> [ 730 zł netto* ]	<b>80 cm: 540 zł netto</b> [ 700 zł netto* ] <b>120 cm: 660 zł netto</b> [ 820 zł netto* ] <b>150 cm: 740 zł netto</b> [ 900 zł netto* ] <b>170 cm: 790 zł netto</b> [ 950 zł netto* ]	<b>80 cm: 510 zł netto</b> [ 670 zł netto* ] <b>120 cm: 560 zł netto</b> [ 720 zł netto* ] <b>150 cm: 590 zł netto</b> [ 750 zł netto* ] <b>170 cm: 620 zł netto</b> [ 780 zł netto* ]	<b>80 cm: 640 zł netto</b> [ 800 zł netto* ] <b>120 cm: 700 zł netto</b> [ 860 zł netto* ] <b>150 cm: 780 zł netto</b> [ 940 zł netto* ] <b>170 cm: 810 zł netto</b> [ 970 zł netto* ]	<b>150 cm: 1265 zł netto</b> <b>170 cm: 1295 zł netto</b>	<b>150 cm: 1355 zł netto</b> <b>170 cm: 1395 zł netto</b>
	<b>80 cm: 515 zł netto</b> [ 590 zł netto* ] <b>120 cm: 545 zł netto</b> [ 620 zł netto* ] <b>150 cm: 615 zł netto</b> [ 690 zł netto* ] <b>170 cm: 655 zł netto</b> [ 730 zł netto* ]	<b>80 cm: 625 zł netto</b> [ 700 zł netto* ] <b>120 cm: 745 zł netto</b> [ 820 zł netto* ] <b>150 cm: 825 zł netto</b> [ 900 zł netto* ] <b>170 cm: 875 zł netto</b> [ 950 zł netto* ]	<b>80 cm: 595 zł netto</b> [ 670 zł netto* ] <b>120 cm: 645 zł netto</b> [ 720 zł netto* ] <b>150 cm: 675 zł netto</b> [ 750 zł netto* ] <b>170 cm: 705 zł netto</b> [ 780 zł netto* ]	<b>80 cm: 725 zł netto</b> [ 800 zł netto* ] <b>120 cm: 785 zł netto</b> [ 860 zł netto* ] <b>150 cm: 865 zł netto</b> [ 940 zł netto* ] <b>170 cm: 895 zł netto</b> [ 970 zł netto* ]	—	—

# AKCESORIA ANTABY



Antaba prostokątna bezprzewodowa INOX z przyciskiem i okuciem Solo. W komplecie z elektrozaczepem.



Antaba prostokątna bezprzewodowa CZARNA z przyciskiem i okuciem Solo. W komplecie z elektrozaczepem.



Antaba okrągła INOX z przyciskiem i okuciem Solo.



Antaba okrągła CZARNA z przyciskiem i okuciem Solo.



Antaba prostokątna INOX z przyciskiem i okuciem Solo.



Antaba prostokątna CZARNA z przyciskiem i okuciem Solo.

<b>THERMIKA PASIV</b>	—	—	150 cm: 2170 zł netto 170 cm: 2210 zł netto	150 cm: 2370 zł netto 170 cm: 2420 zł netto	150 cm: 2230 zł netto 170 cm: 2260 zł netto	150 cm: 2410 zł netto 170 cm: 2440 zł netto
<b>THERMIKA FELC PLUS</b>	150 cm: 1465 zł netto 170 cm: 1505 zł netto	150 cm: 1585 zł netto 170 cm: 1605 zł netto	—	—	—	—
<b>THERMIKA FELC</b>	150 cm: 1355 zł netto 170 cm: 1395 zł netto	150 cm: 1475 zł netto 170 cm: 1495 zł netto	—	—	—	—
<b>PRIMA THERMO</b>	—	—	—	—	—	—

# AKCESORIA WKŁADKI



Wkładka patentowa Wilka klasy B zwykła lub z pokrętłem



Komplet wkładek Wilka klasy A zwykła i z pokrętłem w systemie 1 – klucza



Komplet wkładek Wilka klasy B zwykła i z pokrętłem w systemie 1 – klucza



Wkładka patentowa GMB 35/35



Wkładka patentowa z pokrętłem GMB 35/35



Komplet wkładek patentowych GMB klasyczne i z pokrętłem



Komplet wkładek patentowych GMB klasyczne i z pokrętłem w systemie 1-klucza

56

THERMIKA POLARIS THERMIKA HYBRID THERMIKA PASIV	200 zł <sub>netto</sub> [ 250 zł netto* ]	—	—	do wyboru w standardzie [ w przypadku rezygnacji -50 zł netto ]	do wyboru w standardzie [ w przypadku rezygnacji -50 zł netto ]	—	—
THERMIKA FELC PLUS	—	150 zł <sub>netto</sub> [ 220 zł netto* ]	200 zł <sub>netto</sub> [ 270 zł netto* ]	32 zł <sub>netto</sub>	38 zł <sub>netto</sub>	w standardzie [ w przypadku rezygnacji -70 zł netto ]	25 zł <sub>netto</sub> [ 95 zł netto* ]
THERMIKA FELC	—	150 zł <sub>netto</sub> [ 220 zł netto* ]	200 zł <sub>netto</sub> [ 270 zł netto* ]	32 zł <sub>netto</sub>	38 zł <sub>netto</sub>	w standardzie [ w przypadku rezygnacji -70 zł netto ]	25 zł <sub>netto</sub> [ 95 zł netto* ]
PRIMA THERMO	—	—	—	31 zł <sub>netto</sub>	37 zł <sub>netto</sub>	w standardzie [ w przypadku rezygnacji -65 zł netto ]	20 zł <sub>netto</sub> [ 85 zł netto* ]



# AKCESORIA WKŁADKI I POZOSTAŁE



Komplet wkładek atestowanych klasy 6 35/35 WILKA klasyczne i z pokrętłem w systemie 1-klucza



Wkładka patentowa AXA klasy B zwykła lub z pokrętłem



Wkładka patentowa AXA klasy C zwykła lub z pokrętłem



Wkładka Libra Smart specyfikacja techniczna na ostatniej stronie



Ostonki na zawiasy



zdjęcie poglądowe (razem z progiem)

Poszerzenie progowe wysokość 30 mm

<b>THERMIKA PASIV</b>	—	<b>160 zł netto</b> [ 210 zł netto* ]	<b>260 zł netto</b> [ 310 zł netto* ]	<b>1949 zł netto</b> [ 1999 zł netto* ]	<b>80 zł netto</b>	—
<b>THERMIKA FELC PLUS</b>	<b>150 zł netto</b> [ 220 zł netto* ]	—	—	<b>1936 zł netto</b> [ 1999 zł netto* ]	<b>55 zł netto</b> [ czarne 90 zł netto ]	<b>50 zł netto</b>
<b>THERMIKA POLARIS THERMIKA HYBRID THERMIKA FELC</b>	<b>150 zł netto</b> [ 220 zł netto* ]	—	—	<b>1936 zł netto</b> [ 1999 zł netto* ]	<u>DRZWI JEDNOSKRZYDŁOWE</u> <b>55 zł netto netto</b> [ czarne 90 zł netto ] <u>DRZWI DWUSKRZYDŁOWE</u> <b>110 zł netto netto</b> [ czarne 180 zł netto ]	<b>50 zł netto</b>
<b>PRIMA THERMO</b>	<b>125 zł netto</b> [ 190 zł netto* ]	—	—	<b>1939 zł netto</b> [ 1999 zł netto* ]	—	<b>50 zł netto</b>

\* Cena dotyczy zakupu osobnego kompletu.

# AKCESORIA DEDYKOWANE

## THERMIKA FELC



Zasilacz na szynę uniwersalny

**120 zł** netto



Zasilacz dopuszczkowy uniwersalny

**120 zł** netto



Elektrozaczep z funkcją dzień/ noc

**250 zł** netto

## THERMIKA FELC PLUS THERMIKA HYBRID



Zaczep realizujący funkcję dzień/ noc

**140 zł** netto



Elektrozaczep z funkcją dzień/ noc

**450 zł** netto

### UWAGA!

Przy korzystaniu z funkcji dzień/noc zalecamy zastosowanie samozamykacza.

zdjęcie poglądowe (razem z progiem)



Poszerzenie podprogowe wraz z blachami montażowymi. Wysokość 70 mm

**200 zł** netto



System RFID (otwieranie za pomocą odcisku palca). Kmpl. z elektrycznym napędem zamka.

**3800 zł** netto



System kodowy (otwieranie poprzez wprowadzanie kodu na klawiaturze). Kmpl. z elektrycznym napędem zamka.

**3500 zł** netto

## THERMIKA PASIV



Zasilacz na szynę uniwersalny

**120 zł** netto



Zaczep realizujący funkcję dzień/ noc

**140 zł** netto



System RFID (Otwieranie drzwi za pomocą transponderów: breloki, karty). Kmpl. z elektrycznym napędem zamka.

**3800 zł** netto



System Bluetooth (do 6 telefonów i 18 kodów użytkownika). Kmpl. z elektrycznym napędem zamka.

**3800 zł** netto

## DLA DRZWI NA OŚCIEŻNICY DREWNIANEJ




Opaska wykończeniowa czarna

Dla drzwi jednoskrzydłowych **200 zł** netto  
Dla drzwi dwuskrzydłowych **250 zł** netto



Opaska wykończeniowa

Dla drzwi jednoskrzydłowych **200 zł** netto  
Dla drzwi dwuskrzydłowych **250 zł** netto




Skrzydło dwukolorowe

1-skrzydł. **200 zł** netto  
2-skrzydł. **350 zł** netto

# AKCESORIA POZOSTAŁE

## DLA DRZWI NA OŚCIEŻNICY DREWNIANEJ




Poszerzenie ościeżnicy  
górne 50 mm czarne

1-skrzydłt. **160 zł** netto  
2-skrzydłt. **260 zł** netto



Przygotowanie skrzydła  
pod samozamykacz

**90 zł** netto




Poszerzenie ościeżnicy boczne  
(na szerokość ościeżnicy)

Jednostronne 20 mm **220 zł** netto  
Jednostronne 20 mm czarne **220 zł** netto




Poszerzenie ościeżnicy boczne  
(na szerokość ościeżnicy)

Jednostronne 50 mm **250 zł** netto  
Jednostronne 50 mm czarne **250 zł** netto



Skracanie drzwi

1-skrzydłtowe do 10 cm **150 zł** netto  
1-skrzydłtowe powyżej 10 cm **300 zł** netto\*\*  
2-skrzydłtowe do 10 cm **300 zł** netto\*\*  
2-skrzydłtowe powyżej 10 cm **450 zł** netto



Poszerzenie ościeżnicy  
górne 50 mm

1-skrzydłt. **160 zł** netto  
2-skrzydłt. **260 zł** netto

## WSZYSTKIE LINIE DRZWI



Wizjer cyfrowy DDS1  
Specyfikacja techniczna na [www.mikea.eu](http://www.mikea.eu)

**290 zł** netto




Wizjer cyfrowy DDS2  
Specyfikacja techniczna na [www.mikea.eu](http://www.mikea.eu)

**400 zł** netto




Zestaw do ciepłego montażu  
Kpl. do 1 sztuki drzwi = 6,25 mb

6,25 mb **120 zł** netto




Wizjer panoramiczny

**30 zł** netto



Samozamykacz wraz  
z przystosowaniem drzwi

**350 zł** netto




Samozamykacz  
z blokadą ramienia wraz  
z przystosowaniem drzwi

**500 zł** netto



Kopniak  
Element ozdobny, jednostronny INOX

**130 zł** netto



Czujka magnetyczna

**120 zł** netto



Wkręt ościeżnicowy z łbem walcowym  
kpl. 6 szt.  
72 / 92 / 112 / 132 / 152 / 182 / 202 mm



Kotwa ościeżnicowa metalowa kpl. 6 szt.:  
72 / 92 / 112 / 132 / 152 / 182 / 202 mm

**18 zł** netto



Preparat czyszczący nablyszczający  
do stali nierdzewnej INOX (lub do  
powierzchni winylowych w zestawie ze  
ścierką z mikrofibry)

**62 zł** netto



## LIBRA SMART

Libra Smart to sterowana elektronicznie wkładka bębnekowa z czytnikiem RFID 13,56 MHz ISO 14443 A/B oraz modułem Bluetooth 5.0 dedykowana do zastosowania w drzwiach z kontrolą dostępu. Jest zasilana za pomocą baterii i obsługiwana przy użyciu urządzeń mobilnych z darmowym oprogramowaniem Argo. Więcej informacji na [www.mikea.eu](http://www.mikea.eu)

Cena: 1999 zł netto



## UTOPIC

Utopic to elektromotoryczny napęd do wkładek mechanicznych, którego pracą można sterować poprzez bezpłatną aplikację Utopic. Umożliwia motoryczne otwieranie i zamykanie drzwi. Sterowanie pracą napędu odbywa się poprzez czytnik biometryczny, moduł radiowy lub za pomocą smartfona obsługującego technologię Bluetooth. Więcej informacji na [www.mikea.eu](http://www.mikea.eu)

Cena: 1199 zł netto

Możliwość zastosowanie bezprzewodowej klawiatury w cenie 699 zł netto lub bezprzewodowego czytnika biometrycznego z klawiaturą w cenie 1399 zł netto



ul. Mikołowska 112 / 43-100 Tychy  
Sekretariat: +48 32 / 218 03 71  
Biuro Obsługi Klienta: +48 32 / 218 03 72 lub 73

fax: +48 32 / 218 03 70  
e-mail: [biuro@mikea.eu](mailto:biuro@mikea.eu)  
[www.mikea.eu](http://www.mikea.eu)



UNIA EUROPEJSKA  
EUROPEJSKI FUNDUSZ  
ROZWOJU REGIONALNEGO

