


2022 Edycja 4

Fabryka
drzwi




Skonfiguruj swoje drzwi
ON-LINE na:
sezam.mikea.eu

TERMOIZOLACYJNE
DRZWI WEJŚCIOWE



Drzwi aluminiowe z witrażami dostępne również na stronach produktu bez ramek INOX.



Więcej na:
www.mikea.eu

SPECYFIKACJA TECHNICZNA DOSTĘPNYCH LINII 05

ALU PRESTIGE PLUS 05

ALU PRESTIGE 06

THERMIKA POLARIS 07

THERMIKA HYBRID 08

THERMIKA PASIV 09

THERMIKA FELC PLUS 10

THERMIKA FELC 11

PRIMA THERMO 12

CZARNA OŚCIEŻNICA - PRZYKŁADOWE MODELE 13

MODELE DRZWI 14 - 39

AKCESORIA DO DRZWI ALUMINIOWYCH 40

DRZWI DWUSKRZYDŁOWE 41 - 43

NAŚWIETLA GÓRNE I DOŚWIETLA BOCZNE 44 - 45

SECURA 46

WYMIARY DRZWI I OTWORÓW MONTAŻOWYCH 47

TECHNIKALIA, OPCJE, AKCESORIA 48 - 55



Najwyższej jakości parametry techniczne.

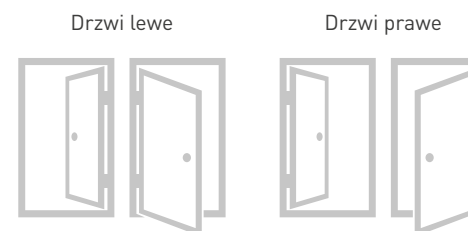
Na wszystkie podawane parametry techniczne swoich produktów nasza firma posiada świadectwa badań przeprowadzonych w akredytowanych laboratoriach techniki budowlanej.

Polskie materiały i jakość wykonania.

Nasze drzwi to bez wyjątku produkty polskie, wytworzone w niemal 100% z rodzimych komponentów w naszym zakładzie produkcyjnym w Tychach.

Wybór drzwi - lewe czy prawe?

Stań przed drzwiami w taki sposób by otworzyć je przez pociągnięcie drzwi do siebie. Jeżeli zawias znajduje się po lewej stronie oznacza to, że drzwi są lewe, jeżeli po prawej drzwi są prawe.



GRUPY CENOWE ZAMIAST CEN {A}

Od obecnego wydania katalogu zastępujemy w nim konkretne ceny drzwi i akcesoriów symbolami grup cenowych. Powiązane z nimi, zawsze aktualne ceny produktów, znajdują Państwo w cennikach publikowanych na <https://mikea.eu> w zakładce „nowy katalog”, oraz w naszym konfiguratorze pod adresem <https://sezam.mikea.eu>

ALU PRESTIGE +

Drzwi aluminiowe



Izolacja termiczna:
 $U_D = 0,8 [W/m^2 \cdot K]$



Odporność na wtamianie:
Klasa RC2

ZASTOSOWANIE:

W budownictwie mieszkaniowym oraz użyteczności publicznej jako zewnętrzne lub wewnętrzne drzwi wejściowe.

Udokumentowany współczynnik $U_D = 0,8$ dla drzwi pełnych i $U_D = 0,98$ dla drzwi szklonych.¹⁾

DOSTĘPNE SZEROKOŚCI:

Jednoskrzydłowe „90”, „100” w kolorze: antracyt, szare, białe, antracyt/białe, szare/białe

WYPOSAŻENIE OPCJONALNE (za dopłatą):

- Zamek 5-punktowy Winkhaus
- Zamek automatyczny 3 punktowy GU
- Zamek motoryczny otwierany odciskiem palca
- Metalowe ostonki
- Wizjer panoramiczny
- Antaby z okuciem
- Naświetla oraz doświetla
- Pozostałe dostępne akcesoria patrz strona 40
- Nie ma możliwości skrócenia drzwi na podany wymiar




termoizolacyjna ościeżnica aluminiowa w kolorze skrzydła



zawiasy 3D w kolorze drzwi z możliwością regulacji bez demontażu skrzydła




listwa zaczepowa zamka z możliwością regulacji docisku skrzydła




skrzydło z 4-stronną przylgą



ciepły próg aluminiowy z przekładką termiczną



skrzydło wypetnione pianką poliuretanową




aliplast
aluminium systems

WINKHAUS


Automatyczny zamek listwowy



alumirowy ramiak z przekładką termiczną



hak górny oraz dolny



klamka wraz z wkładką klasy B



dwie uszczelki



dodatkowa uszczelka podnosząca szczelność drzwi w części progowej

ALU PRESTIGE

Drzwi aluminiowe

 Izolacja termiczna:
 $U_D = 0,95 [W/m^2 \cdot K]$

ZASTOSOWANIE:

W budownictwie mieszkaniowym oraz użyteczności publicznej jako zewnętrzne lub wewnętrzne drzwi wejściowe.


Udokumentowany współczynnik $U_D = 0,95$ dla drzwi pełnych i $U_D = 1,15$ dla drzwi szklonych.¹⁾

DOSTĘPNE SZEROKOŚCI:

Jednoskrzydłowe „90”, „100” w kolorze: antracyt, szare, białe, antracyt/białe, szare/białe

WYPOSAŻENIE OPCJONALNE (za dopłatą):

- Zamek 5-punktowy Winkhaus
- Zamek automatyczny 3 punktowy GU
- Zamek motoryczny otwierany odciskiem palca
- Metalowe ostonki
- Wizjer panoramiczny
- Antaby z okuciem
- Naświetla oraz doświetla
- Pozostałe dostępne akcesoria patrz strona 40
- Nie ma możliwości skrócenia drzwi na podany wymiar




termoizolacyjna ościeznica aluminiowa w kolorze skrzydła




zawiasy 3D w kolorze drzwi z możliwością regulacji bez demontażu skrzydła




listwa zaczepowa zamka z możliwością regulacji docisku skrzydła



skrzydło z 4-stronną przylgą



ciepły próg aluminiowy z przekładką termiczną



skrzydło wypełnione pianką poliuretanową




NOWOŚĆ


aliplast
aluminium systems

WINKHAUS


Zamek listwowy




aluminiowy ramiak z przekładką termiczną



hak górny oraz dolny



klamka wraz z wkładką klasy B



dwie uszczelki



dodatkowa uszczelka podnosząca szczelność drzwi w części progowej

1) Dla drzwi referencyjnych o powierzchni szklenia 0,1m²

THERMIKA POLARIS

Drzwi z ościeżnicą aluminiową

 Izolacja termiczna:
 $U_D = 0,68 [W/m^2 \cdot K]$

ZASTOSOWANIE:

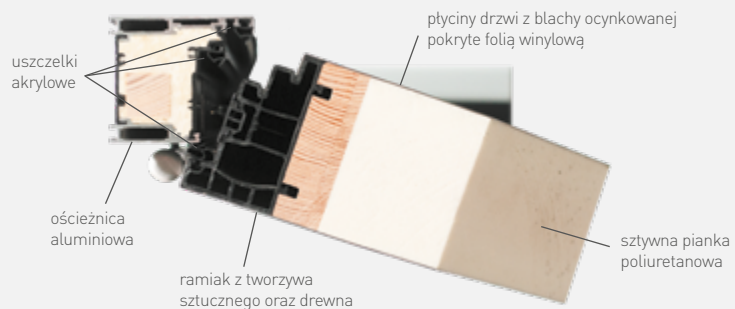
W budownictwie mieszkaniowym oraz użyteczności publicznej jako zewnętrzne lub wewnętrzne drzwi wejściowe. Udokumentowany współczynnik $U_D = 0,68$ dla drzwi pełnych.

DOSTĘPNE SZEROKOŚCI:

Jednoskrzydłowe „90” w kolorze:
złoty dąb, orzech, antracyt

WYPOSAŻENIE OPCJONALNE (za dopłatą):


- Metalowe ostonki zawiasów
- Wizjer panoramiczny
- Alternatywne klamki i wkładki patentowe do wyboru z oferty
- Antaba z okuciem Solo
- Naświetla oraz doświetla na podany wymiar
- Pozostałe dostępne akcesoria patrz str. 48 - 55
- Nie ma możliwości skrócenia drzwi na podany wymiar



termoizolacyjna ościeznica aluminiowa w kolorze skrzydła




zawiasy z możliwością regulacji w trzech płaszczyznach




blacha zaczepowa zamka z możliwością regulacji docisku skrzydła



skrzydło z 4-stronną przylgą



próg aluminiowy z przekładką termiczną




skrzydło wypełnione pianką poliuretanową




NOWOŚĆ

Zamek listwowy


WINK HAUS




stałe sworznie antywłamaniowe




ramiak z tworzywa sztucznego oraz drewna brak mostków termicznych



hak górny oraz dolny



klamka Haga oraz wkładka GMB



trzy uszczelki



dotatkowa uszczelka podnosząca szczelność drzwi w części progowej

THERMIKA HYBRID

Drzwi z ościeżnicą aluminiową



Izolacja termiczna:
 $U_D = 1,0 [W/m^2 \cdot K]$

ZASTOSOWANIE:

W budownictwie mieszkaniowym oraz użyteczności publicznej jako zewnętrzne lub wewnętrzne drzwi wejściowe.

Udokumentowany współczynnik $U_D = 1,0$ dla drzwi pełnych i $U_D = 1,2$ dla drzwi szklonych.¹⁾

DOSTĘPNE SZEROKOŚCI:

Jednoskrzydłowe „80”, „90” w kolorze: złoty dąb, orzech, antracyt, winchester

WYPOSAŻENIE OPCJONALNE (za dopłatą):


- Metalowe ostonki zawiasów
- Wizjer panoramiczny
- Alternatywne klamki i wkładki patentowe do wyboru z oferty
- Antaba z okuciem Solo
- Naświetla oraz doświetla na podany wymiar
- Pozostałe dostępne akcesoria patrz str. 48 - 55
- Nie ma możliwości skrócenia drzwi na podany wymiar




termoizolacyjna ościeznica aluminiowa w kolorze skrzydła




zawiasy z możliwością regulacji w trzech płaszczyznach




blacha zaczepowa zamka z możliwością regulacji docisku skrzydła




skrzydło z 4-stronną przylgą



próg aluminiowy z przekładką termiczną




skrzydło wypełnione pianką poliuretanową




NOWOŚĆ

Zamek listwowy


WINK HAUS




stałe sworznie antywyważeniowe




ramiak z tworzywa sztucznego oraz drewna brak mostków termicznych




hak górny oraz dolny



klamka Haga oraz wkładka GMB



dwie uszczelki



dotatkowa uszczelka podnosząca szczelność drzwi w części progowej

1) Dla drzwi referencyjnych o powierzchni szklenia 0,1m²

THERMIKA PASIV

Drzwi z ościeżnicą drewnianą

Zamek listwowy **WINK HAUS**

Izolacja termiczna:
 $U_D = 0,72$ [W/m²*K]

Odporność na włamanie:
Klasa RC2¹⁾

ZASTOSOWANIE:

Termoizolacyjne drzwi wejściowe wyposażone w wielopunktowy zamek z automatycznym ryglowaniem. Wybrane modele spełniają kryteria dla drzwi nadających się do wykorzystania w budownictwie pasywnym mieszkaniowym oraz użyteczności publicznej jako zewnętrzne lub wewnętrzne drzwi wejściowe.

GŁÓWNE CECHY PRODUKTU


- Udokumentowany współczynnik przenikania ciepła $U_D \geq 0,72$
- dla drzwi pełnych oraz 0,91 dla drzwi szklonych
- Klasa antywłamaniowości RC2 (dla drzwi otwieranych do środka budynku)
- Wielopunktowy zamek z automatycznym ryglowaniem
- Zaawansowane technologicznie zawiasy z możliwością
- wszystkich regulacji bez demontażu skrzydła
- Dostępne w szerokościach „80”, „90N” i „90”
- Nie ma możliwości skrócenia drzwi na podany wymiar

WYPOSAŻENIE OPCJONALNE (za dopłatą):


Pełna lista wyposażenie opcjonalnego oraz dostępnych akcesoriów znajduje się na stronach 48 - 55 tego katalogu.



termoizolacyjna ościeżnica okleinowana w kolorze skrzydła



zawiasy z możliwością regulacji bez demontażu skrzydła



listwa zaczepowa zamka z możliwością regulacji docisku skrzydła



skrzydło z 4-stronną przylgą



ciepły próg aluminiowy z przekładką termiczną



skrzydło wypełnione pianką poliuretanową




wielopunktowy zamek z automatycznym ryglowaniem




klamka Haga oraz wkładka GMB



stałe sworznie antywważeniowe



Dodatkowa uszczelka podnosząca szczelność drzwi w części progowej



1) Dotyczy drzwi bez przeszkleń z klamką klasy C, wkładką klasy B. Drzwi muszą być otwierane do środka budynku.

THERMIKA FELC PLUS

Drzwi z ościeżnicą drewnianą



Izolacja termiczna:
 $U_D = 0,81 \text{ [W/m}^2\text{*K]}$

ZASTOSOWANIE:

W budownictwie mieszkaniowym oraz użyteczności publicznej jako zewnętrzne lub wewnętrzne drzwi wejściowe. Udokumentowany współczynnik $U_D = 0,81$ dla drzwi pełnych i $U_D = 1,3$ dla drzwi szklonych.¹⁾

DOSTĘPNE SZEROKOŚCI:


jednoskrzydłowe: 80, 90, 100 (drzwi „100” w wybranych modelach w kolorze złoty dąb, orzech i antracyt struktura).

WYPOSAŻENIE OPCJONALNE (za dopłatą)

- Metalowe ostonki zawiasów
- Wizjer panoramiczny
- Alternatywne klamki i wkładki patentowe do wyboru z oferty
- Antaba z okuciem Solo
- Naświetla oraz doświetla na podany wymiar
- Możliwość skrócenia na żądany wymiar, maksymalnie o 16 cm (w przypadku modelu Centro o 8 cm, w przypadku drzwi Scala, Lanza brak możliwości skrótu)
- Wzmocnienie pod samozamykacz
- Pozostałe dostępne akcesoria patrz str. 48 - 55




termoizolacyjna ościeżnica drewniana oklejana w kolorze skrzydła




3 zawiasy z możliwością regulacji w 3-ch płaszczyznach




metalowe ostonki zawiasów w kolorze klamki (opcja)




listwa zaczepowa zamka z możliwością regulacji dociskuskrzydła




stałe sworznie antywyważeniowe



ciepły próg aluminiowy z przekładką termiczną




skrzydło o grubości 57mm wypełnione pianką poliuretanową




Zamek listwowy

WINK
HAUS


drewniany ramiak (brak mostków termicznych)



hak górny oraz dolny




zamek dodatkowy z rozetą HAGA oraz wkładką GMB




zamek główny z klamką HAGA oraz wkładką GMB z pokrętłem




dwie uszczelki



listwa okapowa w kolorze skrzydła dla drzwi otwieranych do środka



windstopper (uszczelnienie likwidujące przedmuchy w części progowej)



1) Dla drzwi referencyjnych o powierzchni szklenia 0,1m². otwierane do środka budynku.

THERMIKA FELC

Drzwi z ościeżnicą drewnianą



Izolacja termiczna:
 $U_D = 0,8 [W/m^2 \cdot K]$

ZASTOSOWANIE:

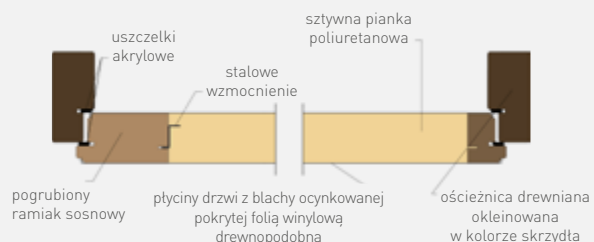
W budownictwie mieszkaniowym oraz użyteczności publicznej jako zewnętrzne lub wewnętrzne drzwi wejściowe. Udokumentowany współczynnik $U_D = 0,8$ dla drzwi pełnych i $U_D = 1,2$ dla drzwi szklonych.¹⁾

DOSTĘPNE SZEROKOŚCI:


jednoskrzydłowe: 80, 90, 100 i dwuskrzydłowe: 120, 130 drzwi „100” w wybranych modelach w kolorze złoty dąb, orzech i antracyt struktural).

WYPOSAŻENIE OPCJONALNE (za dopłatą)


- Metalowe ostonki zawiasów
- Wizjer panoramiczny
- Alternatywne klamki i wkładki patentowe do wyboru z oferty
- Antaba z okuciem Solo
- Naświetla oraz doświetla na podany wymiar
- Możliwość skrócenia na żądany wymiar, maksymalnie o 16 cm (w przypadku modelu Centro o 8 cm, w przypadku drzwi Scala, Lanza brak możliwości skrótu)
- Wzmocnienie pod samozamykacz
- Elektrozaczepek
- Pozostałe dostępne akcesoria patrz str. 48 - 55




termoizolacyjna ościeżnica drewniana oklejana w kolorze skrzydła




3 zawiasy z możliwością regulacji w 3-ch płaszczyznach




metalowe ostonki zawiasów w kolorze klamki (opcja)




blacha zaczepowa zamka z możliwością regulacji docisku skrzydła




state sworznie antywyważeniowe




ciepły próg aluminiowy z przekładką termiczną




skrzydło o grubości 57mm wypełnione pianką poliuretanową




drewniany ramiak (brak mostków termicznych)




zamek dodatkowy z rozetą NIAGARA oraz wkładką GMB



zamek główny z klamką NIAGARA oraz wkładką GMB z pokrętłem




dwie uszczelki



listwa okapowa w kolorze skrzydła dla drzwi otwieranych do środka



windstopper (uszczelnienie likwidujące przedmuchi w części progowej)



1) Dla drzwi referencyjnych o powierzchni szklenia 0,1m² otwierane do środka budynku.

PRIMA THERMO

Drzwi z ościeżnicą drewnianą



Izolacja termiczna:
 $U_D=1,1 [W/m^2*K]^{1)}$

ZASTOSOWANIE:

W budownictwie mieszkaniowym oraz użyteczności publicznej jako zewnętrzne lub wewnętrzne drzwi wejściowe. Udokumentowany współczynnik $U_D=1,1$ dla drzwi pełnych.

DOSTĘPNE SZEROKOŚCI:

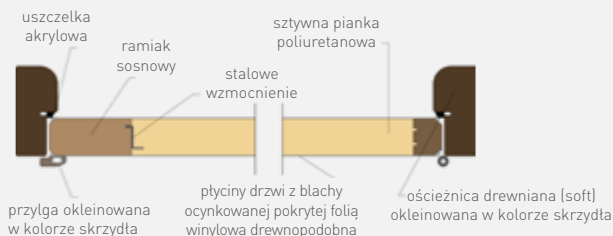
jednoskrzydłowe: 80, 90, 100 (drzwi „100” w wybranych modelach w kolorze złoty dąb, orzech i antracyt struktura).

DOSTĘPNE OŚCIEŻNICE:


Drewniana (soft): okleinowana w kolorze skrzydła z progim aluminiowym z przekładką termiczną.

WYPOSAŻENIE OPCJONALNE (za dopłatą)

- Wizjer panoramiczny
- Alternatywne klamki i wkładki patentowe do wyboru z oferty
- Antaba z okuciem Solo
- Naświetla oraz doświetla na podany wymiar
- Możliwość skrócenia na żądany wymiar, max o 19 cm lub 23 cm (podwójna optata)
- Opaski wykończeniowe w kolorze skrzydła
- Listwa okapowa
- Wzmocnienie pod samozamykacz
- Pozostałe dostępne akcesoria patrz str. 48 - 55




termoizolacyjna ościeznica drewniana typu soft oklejana w kolorze skrzydła




3 zawiasy antywyważeniowe z możliwością regulacji w 2-ch płaszczyznach kolor INOX




blacha zaczepowa zamka z możliwością regulacji docisku skrzydła




stałe sworznie antywyważeniowe



ciepły próg aluminiowy z przekładką termiczną



skrzydło o grubości 43mm wypełnione pianką poliuretanową




drewniany ramiak (brak mostków termicznych)



zamek dodatkowy z rozetą MIRO oraz wkładką GMB



zamek główny z klamką MIRO oraz wkładką GMB z pokrętłem



fabrycznie nawiercone otwory pod klamki AXA pod warunkiem zakupu ich w komplecie z drzwiami



listwa okapowa w kolorze skrzydła dla drzwi otwieranych do środka (opcja)



1) Parametr oznaczony dla wersji bez przeszkleń.

ELEVADO C 1 T7



Kolor: dąb scheffield

Witraż: EC 6 lustro weneckie

szklana ramka

LANZA 1 T6



Kolor: orzech

Witraż: LN 6 lustro weneckie

szklana ramka

MINORE T9



Kolor: antracyt

Witraż: MI 6 lustro weneckie

szklana ramka

VETRO



Kolor: winchester

Witraż: VE 6 lustro weneckie

szklana ramka



Do drzwi zastosuj zestaw okuć, który idealnie komponuje się z czarną ościeżnicą:



Ostonki



Wkładki



Wizjer




Klamka

LUB




Antaba



Skonfiguruj swoje drzwi
ON-Line na sezam.mikea.eu




ELEVADO C 1



Kolor: mahoń **Witraż:** EC 1 reflex

ELEVADO C 2



Kolor: orzech **Witraż:** EC 1 reflex

ELEVADO C 1 T6



Kolor: dąb bagienny **Witraż:** EC 1 reflex

ELEVADO C 1 T7



Kolor: winchester **Witraż:** EC 1 reflex

nie występuje w rozmiarze „100”

PASIV
HYBRID
THERMIKA FELC PLUS
THERMIKA FELC
PRIMA THERMO



GRUPA CENOWA

PASIV
HYBRID
THERMIKA FELC PLUS
THERMIKA FELC
PRIMA THERMO



GRUPA CENOWA

PASIV
HYBRID
THERMIKA FELC PLUS
THERMIKA FELC
PRIMA THERMO



GRUPA CENOWA

PASIV
THERMIKA FELC PLUS
THERMIKA FELC
PRIMA THERMO



GRUPA CENOWA

Kolory oraz szerokości drzwi	orzech	złoty dąb	mahoń	dąb bagienny	antracyt struktura	antracyt	dąb sheffield	winchester
PASIV	80/90/90N	80/90/90N	-		80/90/90N	80/90/90N	-	80/90/90N
HYBRID	80/90	80/90	-	--	-	80/90	-	80/90
THERMIKA FELC PLUS	80/90/100**	80/90/100**	80/90	80/90	80/90/100**	80/90	80/90	80/90/100**
THERMIKA FELC	80/90/100**	80/90/100**	80/90	80/90	80/90/100**	80/90	80/90	80/90/100**
PRIMA THERMO	80/90	80/90	80/90	80/90	80/90	80/90	80/90	-

** Dopłata do drzwi „100” Szczegóły oferty akcesoriów oraz ich zdjęcia na stronach 48-55

{Grupa cenowa} Ceny dostępne w cenniku na stronie www.mikea.eu

ELEVADO C 1 T8



Kolor: antracyt

Witraż: EC 1 reflex

nie występuje w rozmiarze „100”

PASIV
THERMIKA FELC PLUS
THERMIKA FELC
PRIMA THERMO



GRUPA CENOWA

ELEVADO C 1 T9



Kolor: dąb scheffield

Witraż: EC 1 reflex


nie występuje w rozmiarze „100”

PASIV
HYBRID
THERMIKA FELC PLUS
THERMIKA FELC
PRIMA THERMO



GRUPA CENOWA

Aluminium
w kolorze
czarnym



ELEVADO C 2 T9



Kolor: złoty dąb

Witraż: EC 1 reflex

nie występuje w rozmiarze „100”

PASIV
HYBRID
THERMIKA FELC PLUS
THERMIKA FELC
PRIMA THERMO



GRUPA CENOWA



Elevado C 1 APL



Elevado C 2 APL

Dostępne APLIKACJE

PASIV
HYBRID
THERMIKA FELC PLUS
THERMIKA FELC
PRIMA THERMO



GRUPA CENOWA

Podane ceny dotyczą
aplikacji jednostronnej.

W przypadku aplikacji
dwustronnej obowiązują
dopłata {S}.

Dostępne SZKLENIA




Witraż: EC 1 reflex



Witraż: EC 2 mleczny



Witraż: EC 5



Witraż: EC 6 lustro weneckie

Dopłata: {P}

GRUPA CENOWA

(nie występuje w Prima Thermo)

ELEVADO 1



Witraż: EL 1 reflex

Kolor: mahoń

ELEVADO 2



Witraż: EL 1 reflex

Kolor: orzech

V T6



Witraż: EL 1 reflex

Kolor: dąb bagienny

ELEVADO 1 T7



Witraż: EL 1 reflex

Kolor: winchester

nie występuje w rozmiarze „100”

PASIV
HYBRID
THERMIKA FELC PLUS
THERMIKA FELC
PRIMA THERMO

{F}

GRUPA CENOWA

PASIV
HYBRID
THERMIKA FELC PLUS
THERMIKA FELC
PRIMA THERMO

{F}

GRUPA CENOWA

PASIV
HYBRID
THERMIKA FELC PLUS
THERMIKA FELC
PRIMA THERMO

{F}

GRUPA CENOWA

PASIV
THERMIKA FELC PLUS
THERMIKA FELC
PRIMA THERMO

{F}

GRUPA CENOWA

Kolory oraz szerokości drzwi	orzech	złoty dąb	mahoń	dąb bagienny	antracyt struktura	antracyt	dąb sheffield	winchester
PASIV	80/90/90N	80/90/90N	-		80/90/90N	80/90/90N	-	80/90/90N
HYBRID	80/90	80/90	-	--	-	80/90	-	80/90
THERMIKA FELC PLUS	80/90/100**	80/90/100**	80/90	80/90	80/90/100**	80/90	80/90	80/90/100**
THERMIKA FELC	80/90/100**	80/90/100**	80/90	80/90	80/90/100**	80/90	80/90	80/90/100**
PRIMA THERMO	80/90	80/90	80/90	80/90	80/90	80/90	80/90	-

** Dopłata do drzwi „100” Szczegóły oferty akcesoriów oraz ich zdjęcia na stronach 48-55

{Grupa cenowa} Ceny dostępne w cenniku na stronie www.mikea.eu

ELEVADO 1 T8



Kolor: antracyt

Witraż: EL 1 reflex

nie występuje w rozmiarze „100”

PASIV
THERMIKA FELC PLUS
THERMIKA FELC
PRIMA THERMO



GRUPA CENOWA



Elevado 1 aplikacja ELA 1



Elevado 2 aplikacja ELA 1



Elevado 1 T6 aplikacja EPA 1



Elevado 1 aplikacja EPA 1



Elevado 2 aplikacja EPA 1



Elevado 2 T9 aplikacja EPA 1



Elevado 1 T7 aplikacja EPA 1



Elevado 1 T8 aplikacja EPA 1



Elevado 1 T7 aplikacja EPA 1

ELEVADO 1 T9



Kolor: dąb scheffield

Witraż: EL 1 reflex

nie występuje w rozmiarze „100”

PASIV
HYBRID
THERMIKA FELC PLUS
THERMIKA FELC
PRIMA THERMO



GRUPA CENOWA

ELEVADO 2 T9



Kolor: złoty dąb

Witraż: EL 1 reflex

nie występuje w rozmiarze „100”

PASIV
HYBRID
THERMIKA FELC PLUS
THERMIKA FELC
PRIMA THERMO



GRUPA CENOWA

Dostępne SZKLENIA



Witraż: **EL 1 reflex**



Witraż: **EL 2 mleczny** (nie dotyczy Thermika PASIV)



Witraż: **EL 5**



Witraż: **EL 6 lustro weneckie**

Dopłata: {P}

GRUPA CENOWA

(nie występuje w Prima Thermo)

Dostępne APLIKACJE

PASIV
HYBRID
THERMIKA FELC PLUS
THERMIKA FELC
PRIMA THERMO



GRUPA CENOWA

Podane ceny dotyczą aplikacji jednostronnej.

W przypadku aplikacji dwustronnej obowiązuje dopłata {S}.

VARIO



Kolor: antracyt

Witraż: VA 6 lustro weneckie

szklana ramka



Od zewnątrz budynku bez ramki (czarna część przeszkleń to nadruk ceramiczny).



Od wewnątrz budynku, aluminiowa ramka w kolorze czarnym.

MINORE



Kolor: orzech

Witraż: MI 6 lustro weneckie

szklana ramka

MINORE T9



Kolor: złoty dąb

Witraż: MI 6 lustro weneckie

nie występuje w rozmiarze „100” / szklana ramka

HYBRID
THERMIKA FELC PLUS
THERMIKA FELC



GRUPA CENOWA

HYBRID
THERMIKA FELC PLUS
THERMIKA FELC



GRUPA CENOWA

HYBRID
THERMIKA FELC PLUS
THERMIKA FELC



GRUPA CENOWA

Kolory oraz szerokości drzwi	orzech	złoty dąb	mahoń	dąb bagienny	antracyt struktura	antracyt	dąb sheffield	winchester
HYBRID	80/90	80/90	-	--	-	80/90	-	80/90
THERMIKA FELC PLUS	80/90/100**	80/90/100**	80/90	80/90	80/90/100**	80/90	80/90	80/90/100**
THERMIKA FELC	80/90/100**	80/90/100**	80/90	80/90	80/90/100**	80/90	80/90	80/90/100**

** Dopłata do drzwi „100” Szczegóły oferty akcesoriów oraz ich zdjęcia na stronach 48-55

{Grupa cenowa} Ceny dostępne w cenniku na stronie www.mikea.eu

VETRO




szklana ramka

Witraż: VE 5

Kolor: antracyt



Witraż: VE 5



Witraż: VE 6 lustro weneckie

Szklło hartowane OPCJE

NA ZEWNĄTRZ BUDYNKU

Szyba hartowana z czarnym nadrukiem ceramicznym bez ramki.



WEWNĄTRZ BUDYNKU

Ramka aluminiowa w kolorze czarnym.




NA ZEWNĄTRZ BUDYNKU

Szyba hartowana lustro weneckie bez ramki.



WEWNĄTRZ BUDYNKU

Ramka ze stali nierdzewnej w kolorze INOX.



PASIV
HYBRID
THERMIKA FELC PLUS
THERMIKA FELC



GRUPA CENOWA

Kolory oraz szerokości drzwi	orzech	złoty dąb	mahoń	dąb bagienny	antracyt struktura	antracyt	dąb sheffield	winchester
HYBRID	80/90	80/90	-	-	-	80/90	-	80/90
PASIV	80/90/90N	80/90/90N	-	-	80/90/90N	80/90/90N	-	80/90/90N
THERMIKA FELC PLUS	80/90/100**	80/90/100**	80/90	80/90	80/90/100**	80/90	80/90	80/90/100**
THERMIKA FELC	80/90/100**	80/90/100**	80/90	80/90	80/90/100**	80/90	80/90	80/90/100**

** Doptata do drzwi „100” Szczegóły oferty akcesoriów oraz ich zdjęcia na stronach 48-55

SCALA 1




szklana ramka

Witraż: SC 5

Kolor: mahoń

SCALA 2



szklana ramka

Witraż: SC 5

Kolor: orzech

SCALA 1 T6



szklana ramka

Witraż: SC 5

Kolor: dąb bagienny

SCALA 1 T7



nie występuje w rozmiarze „100” / szklana ramka

Witraż: SC 5

Kolor: winchester

PASIV
HYBRID
THERMIKA FELC PLUS
THERMIKA FELC



GRUPA CENOWA

PASIV
HYBRID
THERMIKA FELC PLUS
THERMIKA FELC



GRUPA CENOWA

PASIV
HYBRID
THERMIKA FELC PLUS
THERMIKA FELC



GRUPA CENOWA

PASIV
THERMIKA FELC PLUS
THERMIKA FELC



GRUPA CENOWA

Kolory oraz szerokości drzwi	orzech	złoty dąb	mahoń	dąb bagienny	antracyt struktura	antracyt	dąb sheffield	winchester
HYBRID	80/90	80/90	-	-	-	80/90	-	80/90
PASIV	80/90/90N	80/90/90N	-	-	80/90/90N	80/90/90N	-	80/90/90N
THERMIKA FELC PLUS	80/90/100**	80/90/100**	80/90	80/90	80/90/100**	80/90	80/90	80/90/100**
THERMIKA FELC	80/90/100**	80/90/100**	80/90	80/90	80/90/100**	80/90	80/90	80/90/100**

** Dopłata do drzwi „100” Szczegóły oferty akcesoriów oraz ich zdjęcia na stronach 48-55

{Grupa cenowa} Ceny dostępne w cenniku na stronie www.mikea.eu

SCALA 1 T8



Kolor: antracyt

Witraż: SC 5

nie występuje w rozmiarze „100” / szklana ramka

SCALA 1 T9



Kolor: dąb sheffield **Witraż:** SC 5

nie występuje w rozmiarze „100” / szklana ramka

SCALA 2 T9



Kolor: złoty dąb

Witraż: SC 5

nie występuje w rozmiarze „100” / szklana ramka

Dostępne SZKLENIA



Witraż: **SC 5**

Witraż: **SC 6 lustro weneckie**

PASIV
THERMIKA FELC PLUS
THERMIKA FELC



GRUPA CENOWA

PASIV
HYBRID
THERMIKA FELC PLUS
THERMIKA FELC



GRUPA CENOWA

PASIV
HYBRID
THERMIKA FELC PLUS
THERMIKA FELC



GRUPA CENOWA



Szklana ramka

SCALA / SZKLANA RAMKA

21

Kolory oraz szerokości drzwi

	orzech	złoty dąb	mahoń	dąb bagienny	antracyt struktura	antracyt	dąb sheffield	winchester
HYBRID	80/90	80/90	-	-	-	80/90	-	80/90
PASIV	80/90/90N	80/90/90N	-	-	80/90/90N	80/90/90N	-	80/90/90N
THERMIKA FELC PLUS	80/90/100**	80/90/100**	80/90	80/90	80/90/100**	80/90	80/90	80/90/100**
THERMIKA FELC	80/90/100**	80/90/100**	80/90	80/90	80/90/100**	80/90	80/90	80/90/100**

** Dopłata do drzwi „100” Szczegóły oferty akcesoriów oraz ich zdjęcia na stronach 48-55

LANZA 1



Kolor: mahoń

Witraż: LN 6 lustro weneckie


szklana ramka

HYBRID
THERMIKA FELC PLUS
THERMIKA FELC



GRUPA CENOWA

LANZA 2



Kolor: orzech

Witraż: LN 6 lustro weneckie

szklana ramka

HYBRID
THERMIKA FELC PLUS
THERMIKA FELC



GRUPA CENOWA

LANZA 1 T6



Kolor: dąb bagienny

Witraż: LN 6 lustro weneckie

szklana ramka

HYBRID
THERMIKA FELC PLUS
THERMIKA FELC



GRUPA CENOWA

LANZA 1 T7



Kolor: winchester

Witraż: LN 6 lustro weneckie

nie występuje w rozmiarze „100” / szklana ramka

THERMIKA FELC PLUS
THERMIKA FELC



GRUPA CENOWA

Kolory oraz szerokości drzwi

	orzech	złoty dąb	mahoń	dąb bagienny	antracyt struktura	antracyt	dąb sheffield	winchester
HYBRID	80/90	80/90	-	--	-	80/90	-	80/90
THERMIKA FELC PLUS	80/90/100**	80/90/100**	80/90	80/90	80/90/100**	80/90	80/90	80/90/100**
THERMIKA FELC	80/90/100**	80/90/100**	80/90	80/90	80/90/100**	80/90	80/90	80/90/100**

LANZA 1 T8



Kolor: antracyt

Witraż: LN 6 lustro weneckie

nie występuje w rozmiarze „100” / szklana ramka

THERMIKA FELC PLUS
THERMIKA FELC



GRUPA CENOWA

LANZA 1 T9



Kolor: dąb sheffield

Witraż: LN 6 lustro weneckie

nie występuje w rozmiarze „100” / szklana ramka

HYBRID
THERMIKA FELC PLUS
THERMIKA FELC



GRUPA CENOWA

LANZA 2 T9



Kolor: złoty dąb

Witraż: LN 6 lustro weneckie

nie występuje w rozmiarze „100” / szklana ramka

HYBRID
THERMIKA FELC PLUS
THERMIKA FELC



GRUPA CENOWA

Dostępne SZKLENIA



Witraż: LN 6 lustro weneckie



Szklana ramka

LANZA / SZKLANA RAMKA

23

Kolory oraz szerokości drzwi

	orzech	złoty dąb	mahoń	dąb bagienny	antracyt struktura	antracyt	dąb sheffield	winchester
HYBRID	80/90	80/90	-	--	-	80/90	-	80/90
THERMIKA FELC PLUS	80/90/100**	80/90/100**	80/90	80/90	80/90/100**	80/90	80/90	80/90/100**
THERMIKA FELC	80/90/100**	80/90/100**	80/90	80/90	80/90/100**	80/90	80/90	80/90/100**

** Doptata do drzwi „100” Szczegóły oferty akcesoriów oraz ich zdjęcia na stronach 48-55

PULSO 1



Witraż: PU 1 reflex

Kolor: mahoń

PULSO 2



Witraż: PU 1 reflex

Kolor: orzech

PULSO 1 T6



Witraż: PU 1 reflex

Kolor: dąb bagienny

PULSO 1 T7



Witraż: PU 1 reflex

Kolor: winchester

nie występuje w rozmiarze „100”

PASIV
HYBRID
THERMIKA FELC PLUS
THERMIKA FELC



GRUPA CENOWA

PASIV
HYBRID
THERMIKA FELC PLUS
THERMIKA FELC



GRUPA CENOWA

PASIV
HYBRID
THERMIKA FELC PLUS
THERMIKA FELC



GRUPA CENOWA

PASIV
THERMIKA FELC PLUS
THERMIKA FELC



GRUPA CENOWA

Kolory oraz szerokości drzwi	orzech	złoty dąb	mahoń	dąb bagienny	antracyt struktura	antracyt	dąb sheffield	winchester
PASIV	80/90/90N	80/90/90N	-	-	80/90/90N	80/90/90N	-	80/90/90N
HYBRID	80/90	80/90	-	-	-	80/90	-	80/90
THERMIKA FELC PLUS	80/90/100**	80/90/100**	80/90	80/90	80/90/100**	80/90	80/90	80/90/100**
THERMIKA FELC	80/90/100**	80/90/100**	80/90	80/90	80/90/100**	80/90	80/90	80/90/100**

** Dopłata do drzwi „100” Szczegóły oferty akcesoriów oraz ich zdjęcia na stronach 48-55

{Grupa cenowa} Ceny dostępne w cenniku na stronie www.mikea.eu

PULSO 1 T8



Kolor: antracyt

Witraż: PU 1 reflex

nie występuje w rozmiarze „100”

PASIV
THERMIKA FELC PLUS
THERMIKA FELC

{K}

GRUPA CENOWA

PULSO 1 T9



Kolor: dąb scheffield

Witraż: PU 1 reflex

nie występuje w rozmiarze „100”

PASIV
HYBRID
THERMIKA FELC PLUS
THERMIKA FELC

{K}

GRUPA CENOWA

PULSO 2 T9



Kolor: złoty dąb

Witraż: PU 1 reflex

nie występuje w rozmiarze „100”

PASIV
HYBRID
THERMIKA FELC PLUS
THERMIKA FELC

{K}

GRUPA CENOWA

Dostępne SZKLENIA



Witraż: **PU 1 reflex**

Witraż: **PU 2 mleczny** (nie dotyczy Thermika PASIV)

Witraż: **PU 6 lustro weneckie**

Dopłata: {P}
GRUPA CENOWA



Pulso 1 aplikacja PUA 2



Pulso 2 aplikacja PUA 2

Dostępne APLIKACJE

PASIV
HYBRID
THERMIKA FELC PLUS
THERMIKA FELC
PRIMA THERMO

{E}

GRUPA CENOWA

Podane ceny dotyczą aplikacji jednostronnej.

W przypadku aplikacji dwustronnej obowiązuje dopłata {R}.

CORTE 1



Kolor: orzech

Witraż: CR 1 reflex

CORTE 2



Kolor: złoty dąb

Witraż: CR 1 reflex

CORTE 1 T9



Kolor: dąb sheffield

Witraż: CR 1 reflex

CORTE 2 T9



Kolor: mahoń

Witraż: CR 1 reflex



Witraż: CR 1 reflex



Witraż: CR 2 mleczny (nie dotyczy Thermika PASIV)



Witraż: CR 5



Witraż: CR 6 lustro weneckie

Dostępne SZKLENIA

Dopłata: {P}

GRUPA CENOWA

[nie występuje w Prima Thermo]

PASIV
HYBRID
THERMIKA FELC PLUS
THERMIKA FELC
PRIMA THERMO



GRUPA CENOWA

PASIV
HYBRID
THERMIKA FELC PLUS
THERMIKA FELC
PRIMA THERMO



GRUPA CENOWA

Kolory oraz szerokości drzwi	orzech	złoty dąb	mahoń	dąb bagienny	antracyt struktura	antracyt	dąb sheffield	winchester
HYBRID	80/90	80/90	-	--	-	80/90	-	80/90
PASIV	80/90/90N	80/90/90N	-		80/90/90N	80/90/90N	-	80/90/90N
THERMIKA FELC PLUS	80/90/100**	80/90/100**	80/90	80/90	80/90/100**	80/90	80/90	80/90/100**
THERMIKA FELC	80/90/100**	80/90/100**	80/90	80/90	80/90/100**	80/90	80/90	80/90/100**
PRIMA THERMO	80/90	80/90	80/90	80/90	80/90	80/90	80/90	-

LIMA INOX



Kolor: mahoń

Witraż: LI 1 reflex



Witraż: LI 2 mleczny

Witraż: LI 1 reflex

HYBRID
THERMIKA FELC PLUS
THERMIKA FELC

{K}

GRUPA CENOWA

CORRERA



Kolor: orzech

Witraż: CO 1 reflex

PASIV
HYBRID
THERMIKA FELC PLUS
THERMIKA FELC

{G}

GRUPA CENOWA

CORRERA T9



Kolor: złoty dąb

Witraż: CO 1 reflex

nie występuje w rozmiarze „100”

PASIV
HYBRID
THERMIKA FELC PLUS
THERMIKA FELC

{G}

GRUPA CENOWA

Dostępne SZKLENIA



Witraż: CO 1 reflex



Witraż: CO 2 mleczny (nie dotyczy Thermika PASIV)



Witraż: CO 6 lustrzane odbicie

Dopłata: {0}

GRUPA CENOWA

Dostępne APLIKACJE



Lima Innox aplikacja LIA 2

PASIV
HYBRID
THERMIKA FELC PLUS
THERMIKA FELC
PRIMA THERMO

{E}

GRUPA CENOWA

Podane ceny dotyczą aplikacji jednostronnej.

W przypadku aplikacji dwustronnej obowiązuje dopłata {R}.



Corte 1 aplikacja CRA 2



Corte 2 aplikacja CRA 2



Correra aplikacja ESA 2

PASIV
HYBRID
THERMIKA FELC PLUS
THERMIKA FELC
PRIMA THERMO

{D}

GRUPA CENOWA

Podane ceny dotyczą aplikacji jednostronnej.

W przypadku aplikacji dwustronnej obowiązuje dopłata {R}.

CENTRO 1



Witraż: CE 1 reflex

Kolor: mahoń

PASIV
HYBRID
THERMIKA FELC PLUS
THERMIKA FELC
PRIMA THERMO

{G}

GRUPA CENOWA

CENTRO 2



Witraż: CE 1 reflex

Kolor: orzech

PASIV
HYBRID
THERMIKA FELC PLUS
THERMIKA FELC
PRIMA THERMO

{G}

GRUPA CENOWA

CENTRO 1 T6



Witraż: CE 1 reflex

Kolor: dąb bagienny

PASIV
HYBRID
THERMIKA FELC PLUS
THERMIKA FELC
PRIMA THERMO

{G}

GRUPA CENOWA

CENTRO 1 T7



Witraż: CE 1 reflex

Kolor: winchester

PASIV
THERMIKA FELC PLUS
THERMIKA FELC

{G}

GRUPA CENOWA

nie występuje w rozmiarze „100”

Kolory oraz szerokości drzwi

	orzech	złoty dąb	mahoń	dąb bagienny	antracyt struktura	antracyt	dąb sheffield	winchester
PASIV	80/90/90N	80/90/90N	-	-	80/90/90N	80/90/90N	-	80/90/90N
HYBRID	80/90	80/90	-	-	-	80/90	-	80/90
THERMIKA FELC PLUS	80/90/100**	80/90/100**	80/90	80/90	80/90/100**	80/90	80/90	80/90/100**
THERMIKA FELC	80/90/100**	80/90/100**	80/90	80/90	80/90/100**	80/90	80/90	80/90/100**

CENTRO 1 T8



Kolor: antracyt

Witraż: CE 1 reflex

nie występuje w rozmiarze „100”

CENTRO 1 T9



Kolor: dąb scheffield

Witraż: CE 1 reflex

nie występuje w rozmiarze „100”

CENTRO 2 T9



Kolor: złoty dąb

Witraż: CE 1 reflex

nie występuje w rozmiarze „100”

Dostępne SZKLENIA



Witraż: **CE 1 reflex**

Witraż: **CE 2 mleczny** (nie dotyczy Termika PASIV)

Witraż: **CE 6 lustro weneckie**

Dopłata: {0}
GRUPA CENOWA

PASIV
THERMIKA FELC PLUS
THERMIKA FELC

{G}

GRUPA CENOWA

PASIV
HYBRID
THERMIKA FELC PLUS
THERMIKA FELC

{G}

GRUPA CENOWA

PASIV
HYBRID
THERMIKA FELC PLUS
THERMIKA FELC

{G}

GRUPA CENOWA



Centro 2 aplikacja CPA 1



Centro 1 aplikacja CPA 1



Centro 1 T6 aplikacja CPA 1



Centro 2 T9 aplikacja CPA 1



Centro 1 T9 aplikacja CPA 1



Centro 1 T8 aplikacja CPA 1



Centro 1 T7 aplikacja CPA 1



Centro 1 aplikacja CEA 1



Centro 2 aplikacja CEA 1

Dostępne APLIKACJE

PASIV
HYBRID
THERMIKA FELC PLUS
THERMIKA FELC
PRIMA THERMO

{D}

GRUPA CENOWA

Podane ceny dotyczą aplikacji jednostronnej.

W przypadku aplikacji dwustronnej obowiązuje dopłata {R}.

LACERO



Kolor: złoty dąb

Witraż: LA 3



Witraż: LA 3



Witraż: LA 1 reflex



Witraż: LA 6 lustro weneckie

ESCADA



Kolor: antracyt

Witraż: ES 1 reflex



Witraż: ES 1 reflex



Witraż: ES 2 mleczny

PASIV
HYBRID
THERMIKA FELC PLUS
THERMIKA FELC

{K}

GRUPA CENOWA

HYBRID
THERMIKA FELC PLUS
THERMIKA FELC

{K}

GRUPA CENOWA

Kolory oraz szerokości drzwi	orzech	złoty dąb	mahoń	dąb bagienny	antracyt struktura	antracyt	dąb sheffield	winchester
HYBRID	80/90	80/90	-	-	-	80/90	-	80/90
PASIV	80/90/90N	80/90/90N	-	-	80/90/90N	80/90/90N	-	80/90/90N
THERMIKA FELC PLUS	80/90/100**	80/90/100**	80/90	80/90	80/90/100**	80/90	80/90	80/90/100**
THERMIKA FELC	80/90/100**	80/90/100**	80/90	80/90	80/90/100**	80/90	80/90	80/90/100**

ASPER T6



Kolor: dąb bagienny **Witraż:** AS 2 mleczny



Witraż:
AS 2 mleczny



Witraż:
AS 1 reflex

HYBRID
THERMIKA FELC PLUS
THERMIKA FELC



GRUPA CENOWA

KWADRO



Kolor: złoty dąb **Witraż:** KI 1 reflex



Witraż:
KI 2 mleczny



Witraż:
KI 1 reflex

HYBRID
THERMIKA FELC PLUS
THERMIKA FELC



GRUPA CENOWA

TRIO T7



Kolor: winchester **Witraż:** TR 1 reflex



Witraż:
TR 2 mleczny



Witraż:
TR 1 reflex

HYBRID
THERMIKA FELC PLUS
THERMIKA FELC



GRUPA CENOWA

nie występuje w rozmiarze „100”



Escada aplikacja ESA 1



Lacero aplikacja LAA 1



Asper aplikacja ASA 1

Dostępne APLIKACJE

PASIV
HYBRID
THERMIKA FELC PLUS
THERMIKA FELC
PRIMA THERMO



GRUPA CENOWA

Podane ceny dotyczą aplikacji jednostronnej.

W przypadku aplikacji dwustronnej obowiązuje dopłata {R}.



Kwadro aplikacja KIA 1



Trio aplikacja TRA 1

Dostępne APLIKACJE

PASIV
HYBRID
THERMIKA FELC PLUS
THERMIKA FELC
PRIMA THERMO



GRUPA CENOWA

Podane ceny dotyczą aplikacji jednostronnej.

W przypadku aplikacji dwustronnej obowiązuje dopłata {R}.

PŁASKIE



Kolor: mahon

LINEA T6



Kolor: dąb bagienny

LINEA T7



Kolor: winchester

nie występuje w rozmiarze „100”

LINEA T8



Kolor: antracyt

nie występuje w rozmiarze „100”

LINEA T9



Kolor: dąb Scheffield

nie występuje w rozmiarze „100”

POLARIS
PASIV
HYBRID
THERMIKA FELC PLUS
THERMIKA FELC
PRIMA THERMO

{A}

GRUPA CENOWA

POLARIS
PASIV
HYBRID
THERMIKA FELC PLUS
THERMIKA FELC
PRIMA THERMO

{A}

GRUPA CENOWA

PASIV
THERMIKA FELC PLUS
THERMIKA FELC
PRIMA THERMO

{A}

GRUPA CENOWA

PASIV
THERMIKA FELC PLUS
THERMIKA FELC
PRIMA THERMO

{A}

GRUPA CENOWA

PASIV
HYBRID
THERMIKA FELC PLUS
THERMIKA FELC
PRIMA THERMO

{A}


GRUPA CENOWA

Kolory oraz szerokości drzwi	orzech	złoty dąb	mahon	dąb bagienny	antracyt struktura	antracyt	dąb sheffield	winchester
POLARIS	90	90	-	-	-	90	-	-
HYBRID	80/90	80/90	-	-	-	80/90	-	80/90
PASIV	80/90/90N	80/90/90N	-	-	80/90/90N	80/90/90N	-	80/90/90N
THERMIKA FELC PLUS	80/90/100**	80/90/100**	80/90	80/90	80/90/100**	80/90	80/90	80/90/100**
THERMIKA FELC	80/90/100**	80/90/100**	80/90	80/90	80/90/100**	80/90	80/90	80/90/100**
PRIMA THERMO	80/90	80/90	80/90	80/90	80/90	80/90	80/90	-

** Dopłata do drzwi „100” Szczegóły oferty akcesoriów oraz ich zdjęcia na stronach 48-55

{Grupa cenowa} Ceny dostępne w cenniku na stronie www.mikea.eu

9 PANELI witraż A



Kolor: złoty dąb

Witraż: A 32



Witraż: A 32



Witraż: A 31 reflex

4+2 PANELE



Witraż: C 12

Witraż: C 18

Kolor: orzech

Witraż: C 18



9 PANELI



Kolor: orzech

4+2 PANELE



Kolor: złoty dąb

THERMIKA FELC PLUS
THERMIKA FELC
PRIMA THERMO

{C}

GRUPA CENOWA

THERMIKA FELC PLUS
THERMIKA FELC
PRIMA THERMO

{B}

GRUPA CENOWA

THERMIKA FELC PLUS
THERMIKA FELC
PRIMA THERMO


{A}

GRUPA CENOWA

THERMIKA FELC PLUS
THERMIKA FELC
PRIMA THERMO

{A}

GRUPA CENOWA



Skonfiguruj swoje drzwi
ON-Line na sezam.mikea.eu



Kolory oraz szerokości drzwi

orzech

złoty dąb

THERMIKA FELC PLUS

80/90

80/90

THERMIKA FELC

80/90

80/90

PRIMA THERMO

80/90

80/90

PŁASKIE



Kolor: antracyt

LINEA T4



Kolor: antracyt

CORTE 2



Kolor: antracyt
Witraż: CR 2 mleczny

CORTE 2 INOX



Kolor: antracyt
Witraż: CR 2 mleczny

ALU PRESTIGE PLUS
ALU PRESTIGE

{A}

GRUPA CENOWA

ALU PRESTIGE PLUS
ALU PRESTIGE

{B}

GRUPA CENOWA

ALU PRESTIGE PLUS
ALU PRESTIGE

{C}

GRUPA CENOWA

ALU PRESTIGE PLUS
ALU PRESTIGE

{G}

GRUPA CENOWA

Kolory oraz szerokości drzwi	biały / RAL 9016	antracyt / RAL DB703	szary / RAL 9007	antracyt / biały	szary / biały
ALU PRESTIGE PLUS	90/100	90/100	90/100	90/100	90/100
ALU PRESTIGE	90/100	90/100	90/100	90/100	90/100

KWADRO



Kolor: antracyt **Witraż:** KI 2 mleczny

ALU PRESTIGE PLUS
ALU PRESTIGE

{D}

GRUPA CENOWA

KWADRO INOX



Kolor: antracyt **Witraż:** KI 2 mleczny

ALU PRESTIGE PLUS
ALU PRESTIGE

{H} ¹

GRUPA CENOWA

CORTE 3



Kolor: antracyt **Witraż:** CR 2 mleczny

ALU PRESTIGE PLUS
ALU PRESTIGE

{C}

GRUPA CENOWA

CORTE 3 INOX



Kolor: antracyt **Witraż:** CR 2 mleczny

ALU PRESTIGE PLUS
ALU PRESTIGE

{G} ¹

GRUPA CENOWA

Kolory oraz szerokości drzwi

	biały / RAL 9016	antracyt / RAL DB703	szary / RAL 9007	antracyt / biały	szary / biały
ALU PRESTIGE PLUS	90/100	90/100	90/100	90/100	90/100
ALU PRESTIGE	90/100	90/100	90/100	90/100	90/100

GRANDE



Witraż: GR 2 mleczny

Kolor: antracyt

GRANDE INOX



Witraż: GR 2 mleczny

Kolor: antracyt

ELEVADO 1



Witraż: EL 2 mleczny

Kolor: antracyt

ELEVADO 1 INOX



Witraż: EL 2 mleczny

Kolor: antracyt

ALU PRESTIGE PLUS
ALU PRESTIGE

{D}

GRUPA CENOWA

ALU PRESTIGE PLUS
ALU PRESTIGE

{H}

GRUPA CENOWA

ALU PRESTIGE PLUS
ALU PRESTIGE

{C}

GRUPA CENOWA

ALU PRESTIGE PLUS
ALU PRESTIGE

{G}

GRUPA CENOWA

Kolory oraz szerokości drzwi	biły / RAL 9016		antracyt / RAL DB703		szary / RAL 9007	
	antracyt	biły	antracyt	biły	szary	biły
ALU PRESTIGE PLUS	90/100	90/100	90/100	90/100	90/100	90/100
ALU PRESTIGE	90/100	90/100	90/100	90/100	90/100	90/100

CORERA



Kolor: antracyt **Witraż:** CO 2 mleczny

CORERA INOX



Kolor: antracyt **Witraż:** CO 2 mleczny

PULSO



Kolor: antracyt **Witraż:** PU 2 mleczny

PULSO INOX



Kolor: antracyt **Witraż:** PU 2 mleczny

ALU PRESTIGE PLUS
ALU PRESTIGE

{D}

GRUPA CENOWA

ALU PRESTIGE PLUS
ALU PRESTIGE

{H}¹

GRUPA CENOWA

ALU PRESTIGE PLUS
ALU PRESTIGE

{D}

GRUPA CENOWA

ALU PRESTIGE PLUS
ALU PRESTIGE

{H}¹

GRUPA CENOWA

Kolory oraz szerokości drzwi

	biały / RAL 9016	antracyt / RAL DB703	szary / RAL 9007	antracyt / biały	szary / biały
ALU PRESTIGE PLUS	90/100	90/100	90/100	90/100	90/100
ALU PRESTIGE	90/100	90/100	90/100	90/100	90/100

LACERO



Kolor: antracyt

Witraż: LA 2 mleczny

LACERO INOX



Kolor: antracyt

Witraż: LA 2 mleczny

GALA



Kolor: antracyt

Witraż: GA 2 mleczny

GALA INOX



Kolor: antracyt

Witraż: GA 2 mleczny

ALU PRESTIGE PLUS
ALU PRESTIGE

{D}

GRUPA CENOWA

ALU PRESTIGE PLUS
ALU PRESTIGE

{H}

GRUPA CENOWA

ALU PRESTIGE PLUS
ALU PRESTIGE

{D}

GRUPA CENOWA

ALU PRESTIGE PLUS
ALU PRESTIGE

{H}

GRUPA CENOWA

Kolory oraz szerokości drzwi	biły / RAL 9016		antracyt / RAL DB703		szary / RAL 9007	
	antracyt	biły	antracyt	biły	szary	biły
ALU PRESTIGE PLUS	90/100	90/100	90/100	90/100	90/100	90/100
ALU PRESTIGE	90/100	90/100	90/100	90/100	90/100	90/100

BONA



Kolor: antracyt **Witraż:** BO 2 mleczny

BONA INOX




Kolor: antracyt **Witraż:** BO 2 mleczny

VOLTA



Kolor: antracyt **Witraż:** VO 2 mleczny



Skonfiguruj
swoje drzwi
ON-Line
na sezam.mikea.eu



ALU PRESTIGE PLUS
ALU PRESTIGE

{D}

GRUPA CENOWA

ALU PRESTIGE PLUS
ALU PRESTIGE

{H}¹

GRUPA CENOWA

ALU PRESTIGE PLUS
ALU PRESTIGE

{D}

GRUPA CENOWA

Kolory oraz szerokości drzwi	biały / RAL 9016	antracyt / RAL DB703	szary / RAL 9007	antracyt / biały	szary / biały
ALU PRESTIGE PLUS	90/100	90/100	90/100	90/100	90/100
ALU PRESTIGE	90/100	90/100	90/100	90/100	90/100

AKCESORIA DO DRZWI ALUMINIOWYCH

ALU PRESTIGE PLUS / ALU PRESTIGE



Wkładka antywłamaniowa klasy 2 [5 kluczy]

w standardzie



Klamko - klamka stal nierdzewna

w standardzie



Gałko - klamka stal nierdzewna

bez dopłaty {32}



Antaba 50 cm z okuciem

Dopłata {35}



Zamek Winkhaus

5 punktowy

{30}



Zamek GU Automatyczny

3 punktowy

{30}



Zamek GU Motoryczny
otwierany odciskiem palca


{31}



Elektrozaczep

z funkcją dzień noc

{33}




15 cm

Kopniak

Element ozdobny, jednostronny INOX

{34}



Skrzydło dwukolorowe

{37}



Antaba 160 cm z okuciem

Dopłata {36}

DRZWI DWUSKRZYDŁOWE

Dostępne SZKLENIA W SKRZYDLE BIERNYM

Gdy jest potrzebne duże światło przejścia.

 Izolacja termiczna:
 $U_D = 0,89 [W/m^2 \cdot K]^{1)}$

ZASTOSOWANIE:

W budownictwie mieszkaniowym oraz użyteczności publicznej jako zewnętrzne lub wewnętrzne drzwi wejściowe. Udokumentowany współczynnik $U_D = 0,89$ dla drzwi pełnych i $U_D = 1,2$ dla drzwi szklonych.²⁾


Drzwi dwuskrzydłowe produkujemy na bazie modelu THERMIKA FELC, dzięki czemu przejmują one wszystkie zalety tej sprawdzonej konstrukcji, takie jak jej termoizolacyjność, trwałość i estetykę wyglądu.

Oferowane kombinacje wszystkich wzorów linii THERMIKA FELC z kilkunastoma rodzajami pełnych i szklonych dostawek dają bardzo szeroką gamę modeli do wyboru według indywidualnego gustu klienta.

Drzwi Dwuskrzydłowe produkujemy we wszystkich kolorach z palety barw drzwi THERMIKA FELC w wersji jednoskrzydłowej.






















Na życzenie klienta, za dodatkową opłatą, możemy dokonać fabrycznego skrócenia drzwi dwuskrzydłowych do podanego wymiaru, maksymalnie o 16 cm.

Dostępne szerokości: 120 (80+40), 130 (90+40)



2) Dla drzwi referencyjnych o powierzchni szklenia 0,1m².

DOSTĘPNE APLIKACJE INOX ORAZ SZKLENIA DLA SKRZYDEŁ BIERNYCH

{A}		Aplikacja jednostronna: {B} / aplikacja dwustronna: {D}						Czarny Inox: aplikacja jednostronna: {C} / dwustronna: {E}													
	Dostawka PP		Dostawka CORTE, aplikacja [CRA 1, CRA 2]		Dostawka KWADRO INOX, aplikacja [KIA 1, KIA 2]		Dostawka ELEVADO, aplikacja [ELA 1, ELA 2]		Dostawka CENTRO, aplikacja [CEA 1, CEA 2]		Dostawka ELEVADO P, aplikacja [EPA 1, EPA 2]		Dostawka CENTRO P, aplikacja [CPA 1, CPA 2]		Dostawka LACERO, aplikacja [LXA 1, LXA 2]		Dostawka PULSO, aplikacja [PUA 1, PUA 2]		Dostawka CORRERA, aplikacja [COA 1, COA 2]		Dostawka ELEVADO, aplikacja [ECA 1, ECA 2]
Dostawka ze szkleniem: {F} / z witrażem EL 5, EL 6, CR 5, CR 6: {H}		{G}		Dostawka ze szkleniem: {I}																	
	Dostawka CORTE, witraż [CR 1, CR 2, CR 5, CR 6]		Dostawka ELEVADO, witraż [EL 1, EL 2, EL 5, EL 6]		Dostawka CENTRO, witraż [CE 1, CE 2]		Dostawka KWADRO INOX, witraż [KI 1, KI 2]		Dostawka PULSO, witraż [PU 1, PU 2]		Dostawka CORRERA, witraż [CO 1, CO 2]		Dostawka F, witraż [F 61, F 62]		Dostawka ELEVADO, witraż [EL 1, EL 2]		Dostawka SCALA, witraż [SC 5, SC 6]		Dostawka LANZA, witraż [LN 6]		

* Do ceny wybranego modelu drzwi jednoskrzydłowych z linii THERMIKA FELC należy doliczyć podaną cenę skrzydła biernego.

PRZYKŁADOWE MODELE

Thermika Felc



Model drzwi: VETRO, witraż: VE 5
+ doświetlenie SCALA, witraż: SC 5

Thermika Felc



Model drzwi: SCALA, witraż SC 7
+ doświetlenie SCALA, witraż SC 7

Thermika Felc



Model drzwi: ASPER, witraż: AS 1 reflex
+ doświetlenie PŁASKIE

Thermika Felc



Model drzwi: 4+2 PANELE
+ doświetlenie F, witraż: F 62

Thermika Felc



Model drzwi: LACERO, witraż: LA 6
+ doświetlenie LACERO aplikacja LXA 1

Thermika Felc



Model drzwi: ESCADA, witraż: ES 2
+ doświetlenie CENTRO, witraż: CE 2

Thermika Felc



Model drzwi: 9 PANELE, witraż: A 32
+ doświetlenie F, witraż: F 62

Thermika Felc



Model drzwi: ELEVADO T7, witraż: EL 1 reflex
+ doświetlenie ELEVADO, witraż EL 1 reflex


NAŚWIETLA GÓRNE I DOŚWIETLA BOCZNE

Dla drzwi z ościeżnicą drewnianą. Linia Thermika Felc, Thermika Felc Plus, Thermika Pasiv.




dodatkowa izolacja połączenia
doświetla / naświetla z ościeżnicą drzwi

Opcjonalne warianty wypełnienia w doświetlu bocznym wypełnionym panelem, dostępne za dopłatą:



{B}*/{D}**

{A}*/{C}**




{F}*/{H}**

{E}*/{G}**



Model drzwi: Kwadro INOX
Kolor: orzech, **witraże:** KI 2 + KI 2



Model drzwi: 9 paneli
Kolor: złoty dąb, **witraże:** A 32 + F 62

Rodzaj naświetla	Szkoło niskoemisyjne jednokomorowe/ panel sandwichowy grubość 43 mm	Szkoło niskoemisyjne dwukomorowe/ panel sandwichowy grubość 57 mm
	Dostępne wypełnienia	
Naśw. do 50 cm do drzwi 1 -skrzy.	Szkło przezroczyste, mleczne, lustro weneckie, reflex, P2 oraz panel	Szkło przezroczyste, mleczne, lustro weneckie, reflex, P2 oraz panel
Naśw. do 50 cm do drzwi 2 -skrzy.		
Dośw. boczne do 50 cm		

* z aplikacją jednostronną ** z aplikacją dwustronną *** z witrażem EC 5, EC 6 **** witrażem EL 5, EL 6, CR 5, CR 6

Naświetla wyższe od 50 cm i doświetla szersze od 50 cm są przedmiotem indywidualnej kalkulacji.

NAŚWIETLA GÓRNE I DOŚWIETLA BOCZNE

Dla drzwi z ościeżnicą aluminiową. Linia Alu Prestige Plus, Alu Prestige, Thermika Polaris, Thermika Hybrid.



Model drzwi: Corte 2 + naświetle + doświetle
Kolor: antracyt, **witraże:** CR2 mleczny



Model drzwi: Corte 2 + naświetle
Kolor: antracyt, **witraże:** CR2 mleczny




Model drzwi: Corte 2 + doświetle
Kolor: antracyt, **witraże:** CR2 mleczny

	Szkoło niskoemisyjne dwukomorowe mleczne
Naświetla górne (zakres w mm)	300 - 1200
Doświetla boczne (zakres w mm)	300 - 1500

SECURA

Drzwi z ościeżnicą stalową

 Izolacja akustyczna:
44 dB

 Odporność na włamanie:
Klasa RC3

 **Dymoszczelność**

ZASTOSOWANIE:

W budownictwie mieszkaniowym oraz użyteczności publicznej jako wewnętrzne drzwi wejściowe. Udokumentowane parametry techniczne.

DOSTĘPNE SZEROKOŚCI:

Jednoskrzydłowe „90” w kolorze:
złoty dąb, orzech, antracyt

UKŁAD PRZETŁOCZENIA: Płaskie

GRUPA CENOWA: {A}

**WINK
HAUS**


Zamek listwowy

NOWOŚĆ

ościeżnica
stalowa




3 regulowanie
zawiasy




klamka Axa
Solid RC3




skrzydło stalowe
z wzmocnieniem
drewnianym
i wypełnieniem
z wełny mineralnej




stałe sworznie
antywyważeniowe



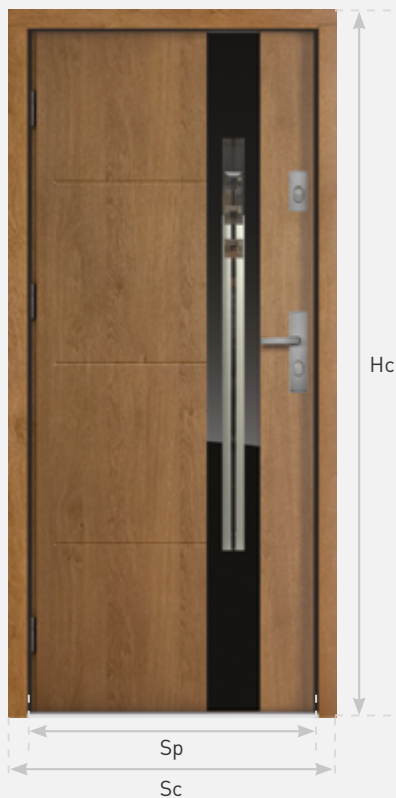
wizjer



zamek
5 punktowy
Winkhaus



WYMIARY DRZWI I OTWORÓW MONTAŻOWYCH



Parametry techniczne	Linia Prestige Plus		Linia Prestige		Linia Polaris	Linia Hybrid	
	jednoskrzydłowe		jednoskrzydłowe		jednoskrzydłowe	jednoskrzydłowe	
Dla drzwi	„90”	„100”	„90”	„100”	„90”	„80”	„90”
Szerokość przejścia Sp [mm]	875	975	875	975	900	800	900
Całkowita wysokość ościeżnicy Hc [mm]	2100	2100	2100	2100	2080	2080	2080
Całkowita szerokość ościeżnicy Sc [mm]	1000	1100	1000	1100	1020	920	1020
Minimalna wysokość otworu w ścianie Ho [mm]	2120	2120	2120	2120	2100	2100	2100
Minimalna szerokość otworu w ścianie So [mm]	1030	1130	1030	1130	1050	950	1050

Parametry techniczne	Linia Prima Thermo			Linia Thermika Felc / Thermika Felc Plus					Linia Pasiv		
	jednoskrzydłowe			jednoskrzydłowe			dwuskrzydłowe				
Dla drzwi	„80”	„90”	„100”	„80”	„90”	„100”	„80+40”	„90+40”	„80”	„90”	„90N”
Szerokość przejścia Sp [mm]	800	900	1000	800	900	1000	1210	1310	800	900	855
Całkowita wysokość ościeżnicy Hc [mm]	2078	2078	2078	2095	2095	2095	2095	2095	2085	2085	2085
Całkowita szerokość ościeżnicy Sc [mm]	897	997	1097	923	1023	1123	1336	1436	930	1030	980
Minimalna wysokość otworu w ścianie Ho [mm]	2090	2090	2090	2105	2105	2105	2105	2105	2100	2100	2100
Minimalna szerokość otworu w ścianie So [mm]	920	1020	1120	940	1040	1140	1360	1460	950	1050	1000

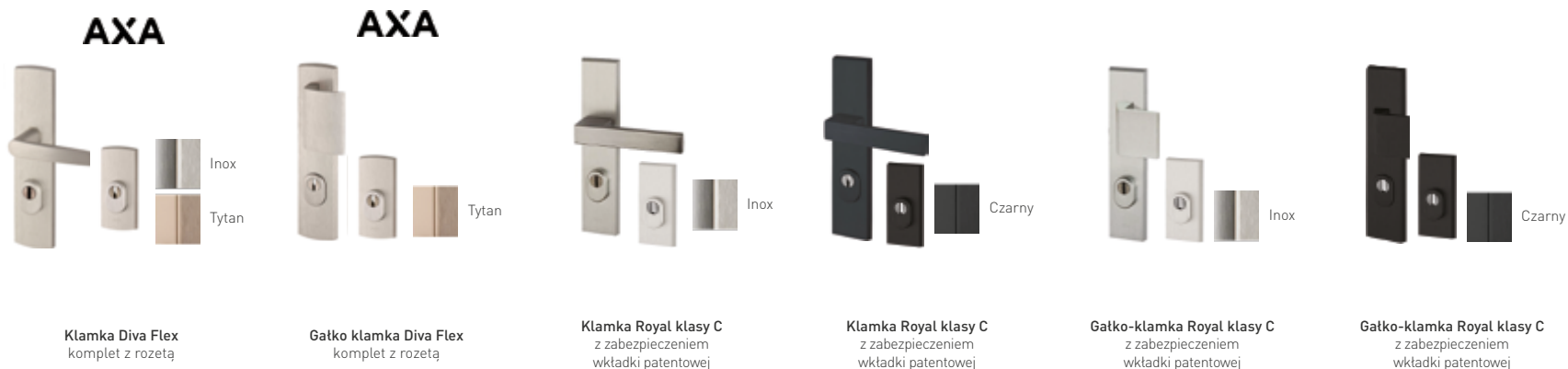
AKCESORIA KLAMKI



48

THERMIKA POLARIS THERMIKA HYBRID THERMIKA PASIV	—	{b}	—	—	w standardzie w przypadku rezygnacji: {e}	{f}
THERMIKA FELC PLUS	—	{b}	—	—	w standardzie w przypadku rezygnacji: {e}	{f}
THERMIKA FELC	—	—	w standardzie w przypadku rezygnacji: {c}	{d}	{e}	{f}
PRIMA THERMO	w standardzie w przypadku rezygnacji: {a}	{b}	{c}	{d}	{e}	{f}

AKCESORIA KLAMKI



THERMIKA POLARIS THERMIKA HYBRID THERMIKA PASIV	—	—	{i}	{j}	{k}	{l}
THERMIKA FELC PLUS	—	—	{i}	{j}	{k}	{l}
THERMIKA FELC	{g}	{h}	—	—	—	—
PRIMA THERMO	{g}	{h}	—	—	—	—

AKCESORIA ANTABY



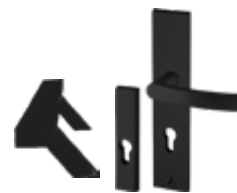
Antaba okrągła INOX
z okuciem Solo



Antaba okrągła CZARNA
z okuciem Solo



Antaba prostokątna INOX
z okuciem Solo



Antaba prostokątna CZARNA
z okuciem Solo



Antaba okrągła bezprzewodowa INOX
z przyciskiem i okuciem Solo.
W komplecie z elektrozaczepek.



Antaba okrągła bezprzewodowa CZARNA
z przyciskiem i okuciem Solo.
W komplecie z elektrozaczepek.

50

THERMIKA POLARIS THERMIKA HYBRID THERMIKA PASIV	80 cm / 120 cm / 150 cm / 170 cm: {m}	80 cm / 120 cm / 150 cm / 170 cm: {n}	80 cm / 120 cm / 150 cm / 170 cm: {o}	80 cm / 120 cm / 150 cm / 170 cm: {p}	—	—
THERMIKA FELC PLUS	80 cm / 120 cm / 150 cm / 170 cm: {m}	80 cm / 120 cm / 150 cm / 170 cm: {n}	80 cm / 120 cm / 150 cm / 170 cm: {o}	80 cm / 120 cm / 150 cm / 170 cm: {p}	150 cm / 170 cm: {q}	150 cm / 170 cm: {r}
THERMIKA FELC	80 cm / 120 cm / 150 cm / 170 cm: {m}	80 cm / 120 cm / 150 cm / 170 cm: {n}	80 cm / 120 cm / 150 cm / 170 cm: {o}	80 cm / 120 cm / 150 cm / 170 cm: {p}	150 cm / 170 cm: {q}	150 cm / 170 cm: {r}
PRIMA THERMO	80 cm / 120 cm / 150 cm / 170 cm: {m}	80 cm / 120 cm / 150 cm / 170 cm: {n}	80 cm / 120 cm / 150 cm / 170 cm: {o}	80 cm / 120 cm / 150 cm / 170 cm: {p}	—	—

AKCESORIA ANTABY



Antaba prostokątna bezprzewodowa INOX z przyciskiem i okuciem Solo. W komplecie z elektrozaczepekem.



Antaba prostokątna bezprzewodowa CZARNA z przyciskiem i okuciem Solo. W komplecie z elektrozaczepekem.



Antaba okrągła INOX z przyciskiem i okuciem Solo.



Antaba okrągła CZARNA z przyciskiem i okuciem Solo.



Antaba prostokątna INOX z przyciskiem i okuciem Solo.



Antaba prostokątna CZARNA z przyciskiem i okuciem Solo.

THERMIKA PASIV	—	—	150 cm / 170 cm: {u}	150 cm / 170 cm: {v}	150 cm / 170 cm: {w}	150 cm / 170 cm: {x}
THERMIKA FELC PLUS	150 cm / 170 cm: {s}	150 cm / 170 cm: {t}	—	—	—	—
THERMIKA FELC	150 cm / 170 cm: {s}	150 cm / 170 cm: {t}	—	—	—	—
PRIMA THERMO	—	—	—	—	—	—

AKCESORIA WKŁADKI



Wkładka patentowa Wilka klasy B zwykła lub z pokrętłem




Komplet wkładek Wilka klasy A zwykła i z pokrętłem w systemie 1 – klucza



Komplet wkładek Wilka klasy B zwykła i z pokrętłem w systemie 1 – klucza



Wkładka patentowa GMB 35/35



Wkładka patentowa z pokrętłem GMB 35/35



Komplet wkładek patentowych GMB klasyczne i z pokrętłem



Komplet wkładek patentowych GMB klasyczne i z pokrętłem w systemie 1-klucza

THERMIKA POLARIS THERMIKA HYBRID THERMIKA PASIV	{a}	—	—	do wyboru w standardzie w przypadku rezygnacji: {d}	do wyboru w standardzie w przypadku rezygnacji: {e}	—	—
THERMIKA FELC PLUS	—	{b}	{c}	{d}	{e}	w standardzie w przypadku rezygnacji: {f}	{g}
THERMIKA FELC	—	{b}	{c}	{d}	{e}	w standardzie w przypadku rezygnacji: {f}	{g}
PRIMA THERMO	—	—	—	{d}	{e}	w standardzie w przypadku rezygnacji: {f}	{g}

AKCESORIA WKŁADKI I POZOSTAŁE



Komplet wkładek atestowanych klasy 6 35/35 WILKA klasyczne i z pokrętłem w systemie 1-klucza



Wkładka patentowa AXA klasy B zwykła lub z pokrętłem



Wkładka patentowa AXA klasy C zwykła lub z pokrętłem



Wkładka AirKey specyfikacja techniczna na ostatniej stronie



Ostonki na zawiasy



zdjęcie poglądowe (razem z progiem)

Poszerzenie progowe wysokość 30 mm

THERMIKA PASIV	—	{i}	{j}	{k}	{y}	—
THERMIKA FELC PLUS	{h}	—	—	{k}	{y}	{z}
THERMIKA POLARIS THERMIKA HYBRID THERMIKA FELC	{h}	—	—	{k}	{y} <u>DRZWI JEDNOSKRZYDŁOWE</u> 1 / czarne 2 <u>DRZWI DWUSKRZYDŁOWE</u> 3 / czarne 4	{z}
PRIMA THERMO	{h}	—	—	{k}	—	{z}

AKCESORIA DEDYKOWANE

THERMIKA FELC



Zasilacz na szynę uniwersalny

{1}



Zasilacz dopuszczkowy uniwersalny

{2}



Elektrozaczep z funkcją dzień/ noc

{3}

THERMIKA FELC PLUS THERMIKA HYBRID



Zaczep realizujący funkcję dzień/ noc

{4}



Elektrozaczep z funkcją dzień/ noc

{5}

UWAGA!

Przy korzystaniu z funkcji dzień/ noc zalecamy zastosowanie samozamykacza.

zdjęcie poglądowe (razem z progiem)



Poszerzenie podprogowe wraz z blachami montażowymi. Wysokość 70 mm

{6}



System RFID (otwieranie za pomocą odcisku palca). Kmpl. z elektrycznym napędem zamka.

{9}



System kodowy (otwieranie poprzez wprowadzanie kodu na klawiaturze). Kmpl. z elektrycznym napędem zamka.

{11}

THERMIKA PASIV



Zasilacz na szynę uniwersalny

{7}



System RFID (Otwieranie drzwi za pomocą transponderów: breloki, karty). Kmpl. z elektrycznym napędem zamka.

{10}



System Bluetooth (do 6 telefonów i 18 kodów użytkownika). Kmpl. z elektrycznym napędem zamka.

{12}



Zaczep realizujący funkcję dzień/ noc

{8}

DLA DRZWI NA OŚCIEŻNICY DREWNIANEJ



Opaska wykończeniowa czarna

Dla drzwi jednoskrzydłowych {13}


Dla drzwi dwuskrzydłowych {14}



Opaska wykończeniowa

Dla drzwi jednoskrzydłowych {15}

Dla drzwi dwuskrzydłowych {16}




Skrzydło dwukolorowe

1-skrzydł. {17}

2-skrzydł. {18}

AKCESORIA POZOSTAŁE

DLA DRZWI NA OŚCIEŻNICY DREWNIANEJ



Poszerzenie ościeżnicy
górne 50 mm czarne


1-skrzydł. {19}

2-skrzydł. {20}



Przygotowanie skrzydła
pod samozamykacz

{25}



Poszerzenie ościeżnicy
boczne

Jednostronne 20 mm {21}


Jednostronne 20 mm czarne {22}



Poszerzenie ościeżnicy
boczne

Jednostronne 50 mm {26}


Jednostronne 50 mm czarne {27}



Skracanie drzwi

1-skrzydł. {23}

2-skrzydł. {24}



Poszerzenie ościeżnicy
górne 50 mm

1-skrzydł. {28}

2-skrzydł. {29}

WSZYSTKIE LINIE DRZWI

AXA



Wizjer cyfrowy DDS1


Specyfikacja techniczna na www.mikea.eu

{38}



Wizjer panoramiczny

{40}



Złoty

Nikiel

Czarny



Samozamykacz wraz
z przystosowaniem drzwi

{41}



Samozamykacz
z blokadą ramienia
z przystosowaniem drzwi

{42}



AXA

Wizjer cyfrowy DDS2

Specyfikacja techniczna na www.mikea.eu

{39}

15 cm



Kopniak
Element ozdobny, jednostronny INOX

{44}



Czujka magnetyczna

{43}



Zestaw do ciepłego montażu
Kpl. do 1 sztuki drzwi = 6,25 mb

6,25 mb {45}



Wkręt ościeżnicowy z łbem walcowym
kpl. 6 szt.
72 / 92 / 112 / 132 / 152 / 182 / 202 mm



Kotwa ościeżnicowa metalowa kpl. 6 szt.:
72 / 92 / 112 / 132 / 152 / 182 / 202 mm

{46}



Preparat czyszczący nablyszczający
do stali nierdzewnej INOX lub do
powierzchni winylowych w zestawie ze
ścierką z mikrofibry

{47}



AIRKEY PO PROSTU SMART

CZYM JEST SYSTEM AirKey?

W systemie AirKey kluczem jest smartfon. To zapewnia wyższe bezpieczeństwo, elastyczność użytkowania oraz absolutną kontrolę nad dostępem do drzwi. Co będzie do tego potrzebne? Wkładka AirKey, smartfon, dostęp do Internetu – i już można przysyłać klucze przez wiadomości SMS i zarządzać systemem online!

Po prostu smart!

W SKŁAD ZESTAWU WCHODZI

- Wkładka
- 10 key credit
- Zaczep do głowicy
- 5 brelok / karta



ul. Mikołowska 112 / 43-100 Tychy
Sekretariat: +48 32 / 218 03 71
Biuro Obsługi Klienta: +48 32 / 218 03 72 lub 73

fax: +48 32 / 218 03 70
e-mail: biuro@mikea.eu
www.mikea.eu



UNIA EUROPEJSKA
EUROPEJSKI FUNDUSZ
ROZWOJU REGIONALNEGO

